




# **ФАКТОРЫ ЭКОНОМИЧЕСКОГО СПАДА В ЭКОНОМИКЕ ЯПОНИИ НА СОВРЕМЕННОМ ЭТАПЕ РАЗВИТИЯ**

**Калинина Дарья ЭПИО 1 КУРС**

**ИВАНОВСКИЙ ГОСУДАРСТВЕННЫЙ  
УНИВЕРСИТЕТ НАУЧНЫЙ РУКОВОДИТЕЛЬ:  
КАНДИДАТ ЭКОН. НАУК Т.А. ДЕНИСОВА**

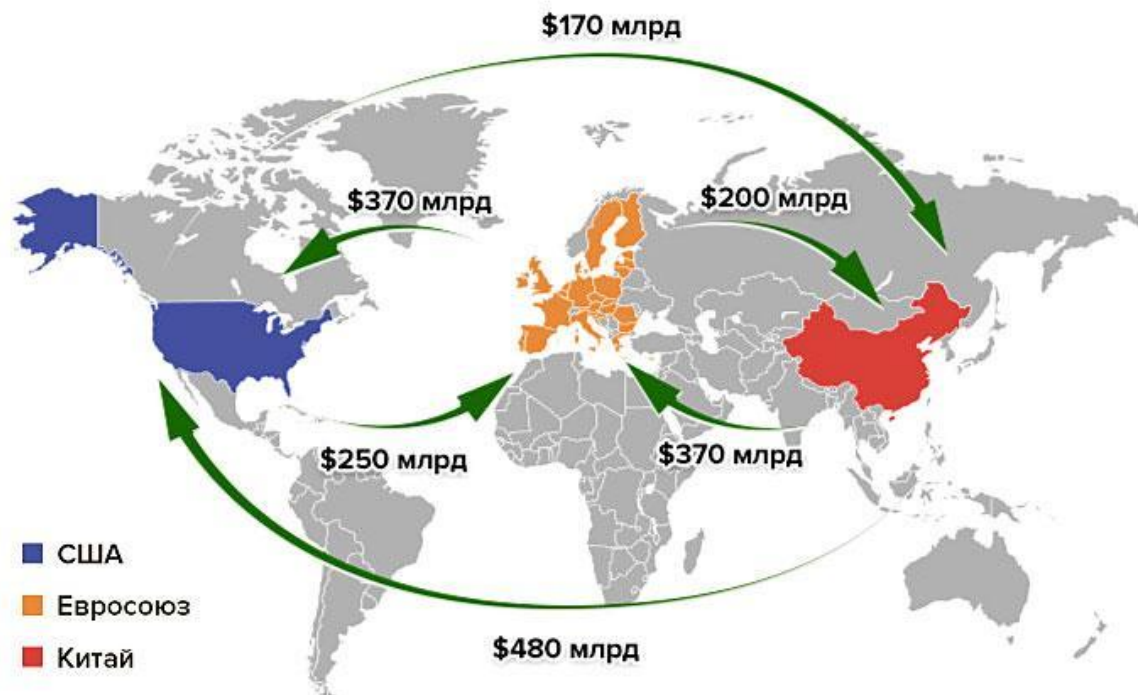
# ФАКТОРЫ ЭКОНОМИЧЕСКОГО СПАДА ВЛИЯЮЩИЕ НА ЭКОНОМИКУ ЯПОНИИ

Динамику развития современной экономики Японии характеризуют или очень умеренные, или отрицательные темпы прироста ВВП. Так в 2019 г. ВВП Японии снизился на 0,7%, что объясняется снижением экспорта и одновременным увеличением налоговой нагрузки в стране.



Уменьшение экспорта объясняется уменьшением закупок японских товаров Китаем вследствие торговой войны между США и Китаем. Потеря китайских покупателей обернулась ущербом для бизнеса и промышленности Японии. В 2019 г. экспорт товаров из Японии в КНР сократился сразу на 12,1%.

### Торговые обороты между США, ЕС и Китаем

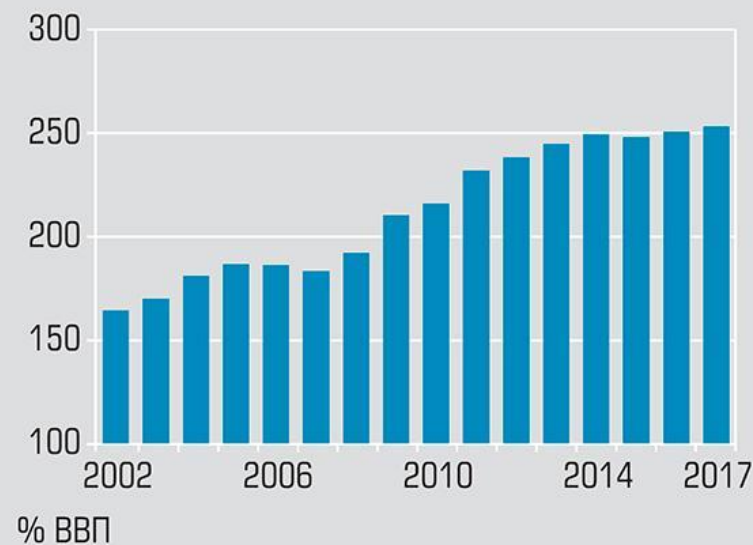


Спад в японской промышленности связан также с повышением налоговой нагрузки на граждан, в связи с ростом налога на потребление. Необходимость повышения налогов в Японии объясняют нехваткой бюджетных средств для обслуживания госдолга и увеличения затрат на соцобеспечение. Затраты на здравоохранение и соцобеспечение в Японии имеют устойчивую тенденцию к росту из-за проблемы стареющего населения, что приводит к увеличению размера государственного долга, обслуживание которого сейчас составляет наиболее значимую статью в расходах бюджета.



Государственный долг Японии

График 4



Еще одним из факторов экономического спада в современной экономике Японии может являться проблема природных катаклизмов, что связано с островным положением страны. Наиболее сокрушительный удар был нанесен по энергетике и тяжелой промышленности. Хотя в среднесрочной перспективе это приведёт к стимулированию экономики за счет роста инвестиций и государственных расходов в восстановление инфраструктуры и инновационное развитие.

### САМЫЕ РАЗРУШИТЕЛЬНЫЕ ЗЕМЛЕТРЯСЕНИЯ В ИСТОРИИ ЯПОНИИ

- 1 Землетрясение вызвало цунами
- 5 Землетрясение без цунами



№	Год	Локация	Количество погибших
1	1293 г.	Камакура	23 024
2	1586 г.	Залив Исе	8 000
3	1703 г.	Полуостров Босо	5 233
4	1707 г.	Нанкайдо	30 000
5	1847 г.	Нагано	12 000
6	1855 г.	Токио	6 757
7	1891 г.	Мино-Овари	7 273
8	1896 г.	Санрику	27 122
9	1923 г.	Токио, Иокогама	99 331
10	1948 г.	Фукуи	5 131
11	1995 г.	о. Хонсю, ю-з	5 502
12	2011 г.	о. Хонсю, с-в	количество погибших не установлено

Источник: Национальный геофизический центр данных (США)