



Проденьги

АЛЁНА АНАНД, ЧАСТНЫЙ ИНВЕТОР, ТРЕЙДЕР

ДЕНЬ 2

учимся составлять бюджет
планируем финансовые потоки

долгосрочное планирование

В 1953Г В ГАРВАРДСКОМ УНИВЕРСИТЕТЕ ПРОВЕЛИ ЭКСПЕРИМЕНТ. У ВСЕХ ВЫПУСКНИКОВ СПРОСИЛИ ЕСТЬ ЛИ У НИХ ЦЕЛЬ В ЖИЗНИ И СТРЕМЯТСЯ ЛИ ОНИ К НЕЙ. ВЫЯСНИЛОСЬ, ЧТО МЕНЕЕ 3% ИМЕЮТ ЧЕТКУЮ ЦЕЛЬ И ПЛАН ЕЕ ДОСТИЖЕНИЯ. ОСТАЛЬНЫЕ НЕ СМОГЛИ ЧЕТКО СФОРМУЛИРОВАТЬ ЧЕГО ОНИ ХОТЯТ ОТ ЭТОЙ ЖИЗНИ. НА ПРОТЯЖЕНИИ СЛЕДУЮЩИХ 25 ЛЕТ НАБЛЮДЕНИЯ ЗА УСПЕХАМИ ВЫПУСКНИКОВ ПОКАЗАЛИ, ЧТО **ИМЕННО ЭТИ 3%** СУМЕЛИ ДОСТИЧЬ НАМНОГО БОЛЬШЕГО, ЧЕМ ВСЕ ОСТАЛЬНЫЕ.



финансовое планирование

Только 54% российских семей ведут семейный бюджет, причем планируют на небольшой срок: от месяца до полугода.

Цели	Стоимость на сегодня	Дата	Будущая стоимость	Доходность в год %	Необходимая сумма ежемесячно	Время до цели, лет
1. Покупка квартиры	3 000 000.00р.	2023	3 450 000.00р.	20	33 903.90р.	5
2. Образование детей	40 000 000.00р.	2029	43 300 000.00р.	20	28 194.56р.	11
3. Накопления детям	5 000 000.00р.	2034	7 400 000.00р.	20	5 387.15р.	16
4. Накопления на пенсию	5 000 000.00р.	2055	10 550 000.00р.	20	114.31р.	37
5. Подушка безопасности	600 000.00р.	2020	636 000.00р.	20	21 769.73р.	2
Итого	23 600 000.00р.	2025	35 336 000.00р.			

Пассивный доход	Ежемесячный доход	Процент от суммы в месяц	Денежная
	100 000.00р.	2	5 000 000.00р.

Внесите сюда ваш ежемесячный доход, в рублях: 100 000.00р. 1 200 000.00р. в год

Внесите сюда ваш ежемесячный расход, в рублях: 100 000.00р.

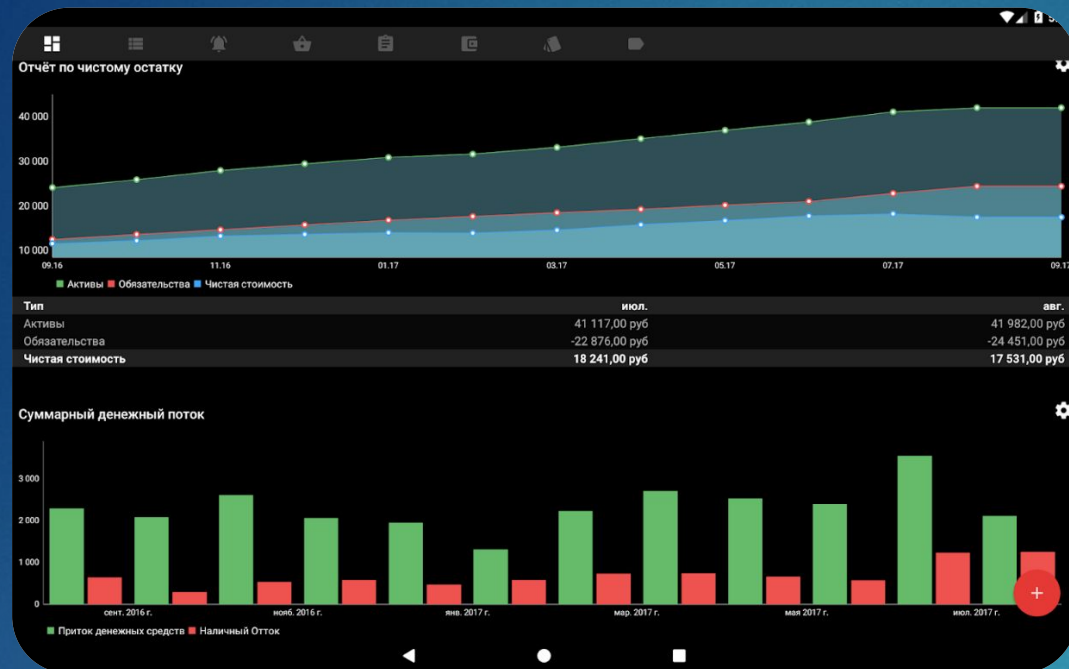
Желаемая доходность инвестиций в год: 20%

Процент, на который увеличивается ваш активный доход каждый год: 10%

Процент, на который увеличивается ваш ежегодный расход: 5%

	2020	2021	2022	2023	2024
либо раз в год	120 000.00р.	252 000.00р.	397 200.00р.	556 920.00р.	732 612.00р.
либо каждый месяц	140 000.00р.	121 000.00р.	133 100.00р.	146 410.00р.	161 051.00р.
доход	1 320 000.00р.	1 462 000.00р.	1 597 200.00р.	1 736 920.00р.	1 887 612.00р.
расход	1 200 000.00р.	1 290 000.00р.	1 323 000.00р.	1 389 350.00р.	1 458 607.50р.
накоплено и инвестировано	120 000.00р.	192 000.00р.	274 200.00р.	367 770.00р.	474 004.50р.
капитал прошлого года	-	132 000.00р.	369 600.00р.	745 140.00р.	1 208 715.00р.
процент на накопления	12 000.00р.	19 200.00р.	27 420.00р.	36 777.00р.	47 400.45р.
процент на капитал прошлого года	-	26 400.00р.	73 920.00р.	149 028.00р.	259 743.00р.
КАПИТАЛ Итого	132 000.00р.	369 600.00р.	745 140.00р.	1 208 715.00р.	2 079 862.95р.
на что можно тратить эту сумму каждый месяц?	100 000.00р.	105 000.00р.	110 250.00р.	115 762.50р.	121 550.63р.

финансовые цели	анализ активов и пассивов	примечание
финансовые цели	анализ активов и пассивов	цели и планы
не надо паниковать, когда вы видите негативные результаты	100 000.00р.	102 000.00р.
модельный вариант	100 000.00р.	269 600.00р.
доходы от работы и бизнеса	100 000.00р.	1 323 000.00р.
доходы от инвестиций	100 000.00р.	7 389 140.00р.
доходы от недвижимости	100 000.00р.	2 079 862.95р.
доходы от других источников	100 000.00р.	2 740 000.00р.



Bluecoins

COINKEEPER

БОЛЬШЕ ПРИЛОЖЕНИЙ

JUST DO IT.





ТО, ЧЕМ МЫ НЕ
УПРАВЛЯЕМ,
УПРАВЛЯЕТ НАМИ.

7 ИЗ 10 ЖЕНЩИН ОЖИДАЕТ БЕДНОСТЬ

40% ЖЕНЩИН СТАРШЕ 50 ЛЕТ –
ОДИНОКИ, ИМ ПРИХОДИТСЯ САМИМ
СЕБЯ ОБЕСПЕЧИВАТЬ

ЖЕНЩИНЫ **ЖИВУТ НА 11 ЛЕТ БОЛЬШЕ**
МУЖЧИН. Т.Е. ОСТАЮТСЯ БЕЗ
ПОДДЕРЖКИ НА ОЧЕНЬ ДОЛГОЕ ВРЕМЯ.
И **79% ИЗ НИХ НИЧЕГО** НА ЭТО ВРЕМЯ НЕ
ПЛАНИРУЮТ

829 БРАКОВ ИЗ 1000 ЗАКАНЧИВАЮТСЯ
РАЗВОДАМИ. И ДЕТИ В БОЛЬШИНСТВЕ
СЛУЧАЕВ ОСТАЮТСЯ С МАМОЙ

В ПЕРВЫЙ ГОД ПОСЛЕ РАЗВОДА
УРОВЕНЬ ЖИЗНИ ЖЕНЩИНЫ
СНИЖАЕТСЯ НА 73%

ИЗ НУЖДАЮЩИХСЯ ПОЖИЛЫХ ЛЮДЕЙ
3/4 - ЖЕНЩИНЫ

ЕЩЕ



Если вам пятнадцать-двадцать или чуть побольше лет,
Вам до пенсии не ближе, чем до Чили на осле.
Вам вообще до взрослой жизни еще очень далеко.
Можно отдыхать спокойно, все продумают за вас.

moneyhacks

1. АВТОМАТИЧЕСКИ ПЕРЕВОДИТЕ В КОПИЛКУ % ОТ ДОХОДА СРАЗУ ПОСЛЕ ПОЛУЧЕНИЯ ДОХОДА
2. ПЛАН ЕЖЕМЕСЯЧНЫХ ТРАТ
3. ПЛАН ЕЖЕГОДНЫХ ТРАТ
4. ИЩИТЕ СПОСОБЫ СОХРАНИТЬ ДЕНЬГИ (КЕШБЭКИ, СКИДКИ, НЕСЕЗОННЫЕ ПОКУПКИ)
5. ПОЛЬЗУЙТЕСЬ МЕТОДОМ КОНВЕРТОВ/КАРТ ДЛЯ РАЗНЫХ СТАТЕЙ БЮДЖЕТА
6. МОНИТОРИНГ РЫНКА ПЕРЕД КРУПНОЙ ПОКУПКОЙ


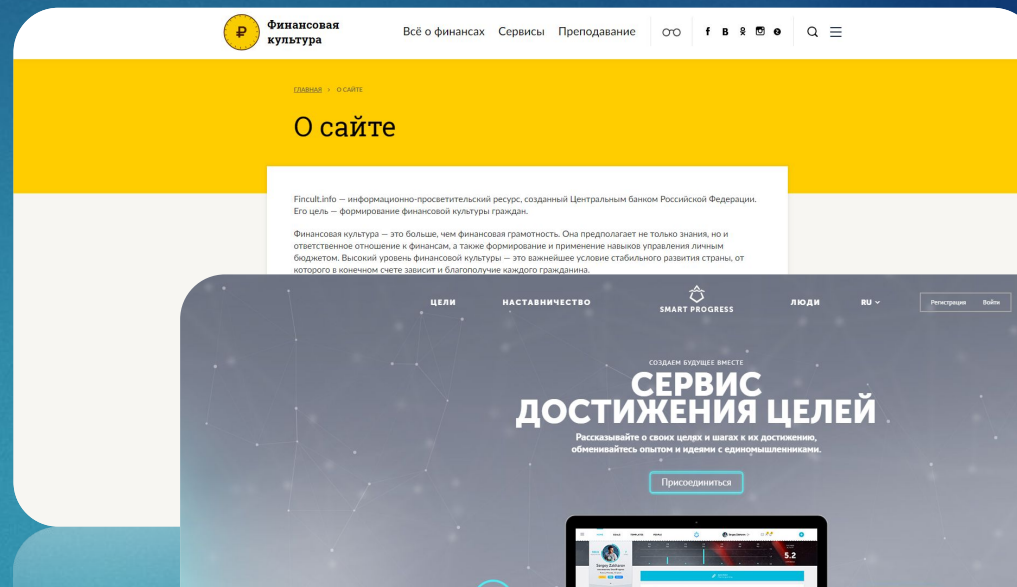
сервисы

ФИНАНСОВАЯ КУЛЬТУРА

SMARTPROGRESS

LETYSHOPS

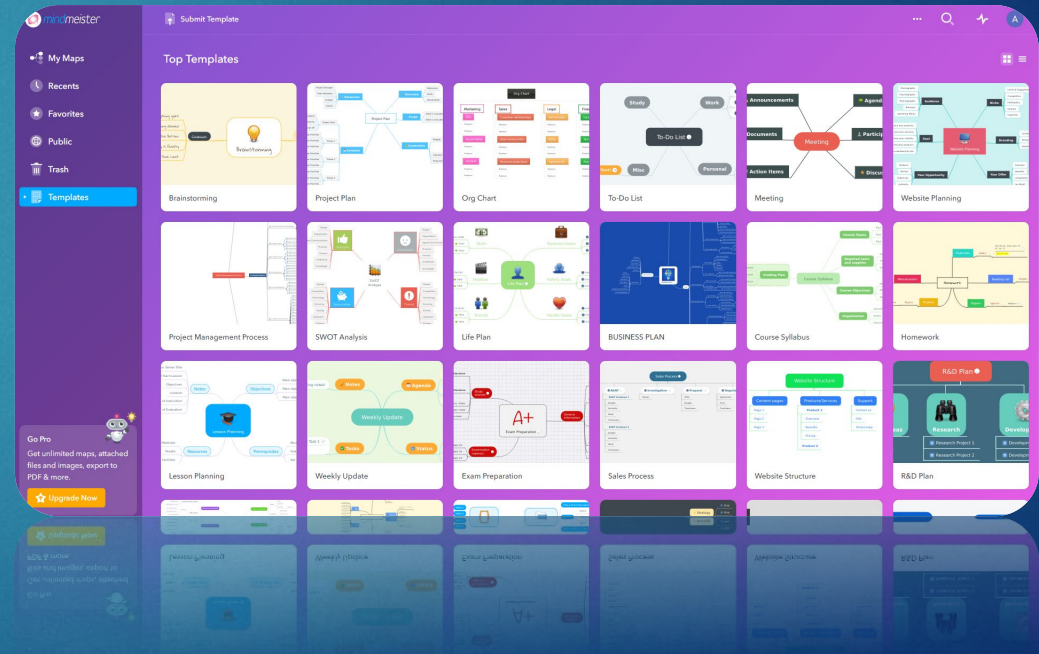
КОШЕЛЕК



ДОПОЛНИТЕЛЬНЫЕ ИСТОЧНИКИ ДОХОДА



MINDMAP
MINDMEISTER



JUST DO IT.



Оскар Хартманн

основатель KupiVip, Aktivio, CarPrice и других компаний

При планировании личных финансов я предпочитаю придерживаться нескольких несложных принципов.

Прежде всего, я планирую расходы как минимум на год.

Подход к планированию личных финансов у людей в России во многом специфичен. Большинство считает, что учет средств, ведение личной бухгалтерии — это как-то мелко, так поступают жмоты или зануды. На самом деле это не так.

В конце года (в ноябре — декабре) я нахожу время, чтобы составить личный финансовый план на следующий год (в котором при необходимости будут учтены и долгосрочные затраты на 3–5 лет).

~~~

### **Максим Спиридонов**

сооснователь образовательного сервиса «Нетология»

У нас есть месячный семейный бюджет доходов и расходов по статьям, где мы смотрим, чтобы сходился баланс, и по итогам месяца он был скорее положительным.

~~~

Михаил Перегудов

основатель компании по доставке ужинов «Партия еды»

Для ежедневного контроля пользуюсь Zenmoney уже лет пять (или сколько они существуют?). Ребята молодцы.

Если привыкнуть, внесение операций занимает немного времени, тем более большую часть можно автоматизировать.

Зачем это? Во-первых, ощущение контроля. Когда к нему привык, отказаться непросто. Во-вторых, любопытная статистика — можно понять, куда на самом деле тратятся деньги.

~~~

### **Алексей Колесников**

сооснователь «Рокетбанка»

Все расходы стараюсь делать по карте, а не наличными (чтобы они учитывались и шел кэшбэк).



Что дальше:

Кредиты и как от них избавиться

Инструменты инвестирования

Выбор брокера

Формирование инвестиционного портфеля

Платная часть: как выбрать акции и управляющих, настройка quick, работа с excel, торговые роботы, другие виды инвестирования. Доступ в чат с заявками и аналитикой по ценным бумагам.