


# Фоторамка из деревянных палочек



# Для изготовления фоторамки

понадобится:

- Деревянные палочки или палочки для мороженого (8 штук для одной фоторамки);
- Клеевой пистолет;
- Кисть, гуашь (цвет по желанию);
- Джутовый шпагат;
- Материалы для декорирования.





**1. Окрашиваем палочки гуашью,  
просушиваем**



2.

Склеиваем



### 3. Приклеиваем



# 4. Декорируем по своему желанию и помещаем фотографию

