

# Что такое однозначные и многозначные слова?

## Урок № 24.



*Русский язык  
«Школа России»  
2 класс*



# Чистописание







# Повторение





Составь предложение, подчеркни грамматическую основу.



леса, На , рябина, опушке,  
краснеет

На опушке леса краснеет  
рябина.



Дай характеристику предложения по плану:



## Предложение:

- Повествовательное
- Побудительное
- Вопросительное

## По интонации:

- Восклицательное
- Невосклицательное

## По наличию второстепенных членов

- Нераспространенное
- Распространенное

Запиши слова по их лексическому значению.



1. Прибор для измерения времени.
2. Хищная речная рыба.
3. Задание по математике, в котором есть условие и вопрос.
4. То же самое, что еда.
5. Дом за городом на природе.
6. Бодрящий напиток из воды и трав.
7. Прибор, с помощью которого кипятят воду.

**Часы, щука, задача, пицца, дача,**



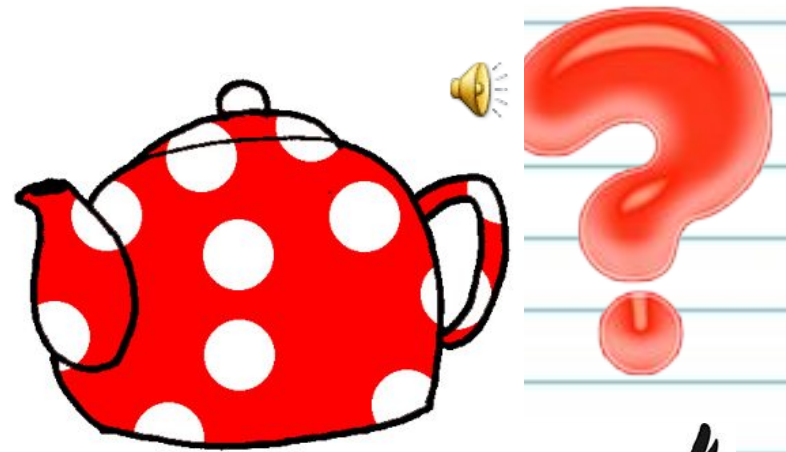
# Новый материал



Прочитайте это стихотворение. О каких носах в нём говорится?

Есть носы у журавлей,  
Есть носы у кораблей.  
Носик есть у чайника,  
Только очень маленький.  
Необычный зверь - Носуха,  
У Носухи нос до уха.  
И огромный Носорог  
Вместо носа носит рог.  
Нос у лешего сучком,  
А у свинки - пяточком.  
Но и свинка и матрос  
Вытирать должны свой нос!

А. Усачёв



Сегодня на уроке мы познакомимся со словами, у которых

несколько лексических значений

# Смотрим диск



# Работа по учебнику



Упр. № 58-61

стр. 47-49



# Заншии в словарик



**Неживая - а идёт,  
Неподвижна, а ведёт.**



**д**орога

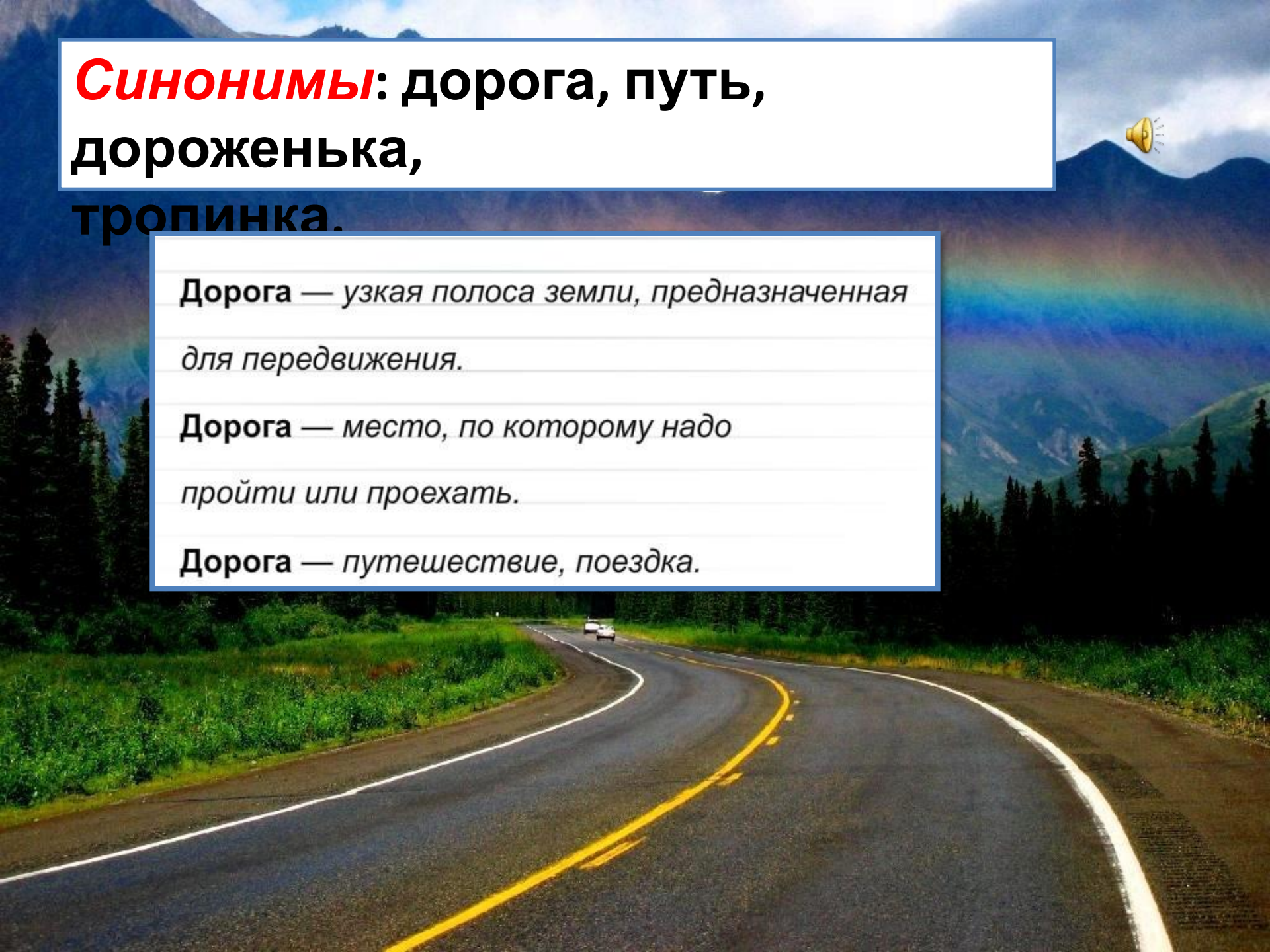


***Синонимы:*** дорога, путь,  
дороженька,  
тропинка.

*Дорога — узкая полоса земли, предназначенная для передвижения.*

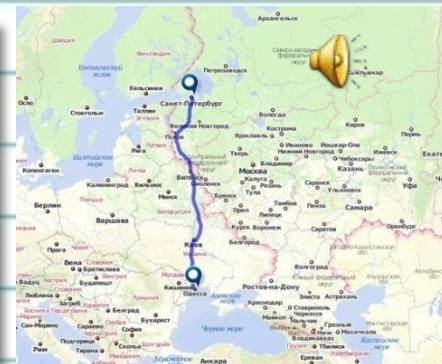
*Дорога — место, по которому надо пройти или проехать.*

*Дорога — путешествие, поездка.*



**Подумайте только, как много  
Значений у слова «дорога».  
Дорогой зовут автостраду,  
И тропку, бегущую рядом,  
И шлях, что лежит на равнине,  
И путь каравана в пустыне,  
И шаг альпиниста по круче  
К вершине, упртанной в тучах.  
И след корабля над волнами,  
И синие выси над нами...  
И вот уж пополнилось новым  
Значеньем привычное слово.  
Представьте: готова ракета  
К прыжку на другую планету,  
Прощаясь с ее экипажем,  
Стоящим у звезд на пороге.  
Мы просто и буднично скажем:  
– До встречи! Счастливой  
дороги!**

**В. Остен**





Есть носы у журавлей,  
Есть носы у кораблей,  
Носик есть у чайника,  
Только очень маленький.  
Необычный зверь -  
Носуха,  
У Носухи нос до уха.  
И огромный Носорог  
Вместо носа носит рог.  
Нос у лешего сучком,  
А у свинки - пяточком.  
Но и свинка и матрос  
Вытирать должны свой



**Если слова имеют несколько значений, то они называются многозначными.  
Например: нос, кисть, звезда.**



**НОС**





*ЗВЕЗДА*







коса





кран





**КИСТЬ**



# ОМОНИМЫ - это слова одинаковые



по написанию но разные по значению.



Какое значение имеет слово **свежий** в каждом из данных предложений?



**Вкусно пахнет свежим хлебом.**

**Подай мне свежую газету.**

**Утром подул свежий ветер с моря.**

**ноу**

**только что**

# Закрепление





# СУЩЕСТВИТЕЛЬНОЕ

**КТО? ЧТО?**

**заяц дождь**

**и обозначает**

**ПРЕДМЕТ**



Назовите имена существительные. Докажите.

Проверьте.



<b>машин</b> <b>а</b>		<b>петух</b>	
	<b>дорога</b>	<b>снегир</b> <b>ь</b>	



Найди слова, которые отвечают на вопросы кто ? и что?



**Листопад, листопад,**

**Листья желтые летят.**

**Жёлтый клен, желтый бук,**

**Жёлтый в небе солнца**

**круг.**

**Жёлтый двор, желтый**

**дом.**

Церн со словами



Я - от солнца, от огня,  
Яркий луч несет меня.  
Но бывает смысл иной -  
Весь огромный шар земной.



*свет*



**В тетради я бываю  
Косая и прямая.  
В другом своем  
значении  
Я - планка для  
черчения.**

**И, наконец, порою  
В шеренгу вас построю.**



**линейк**

**а**

# Рефлексия

**Что нового узнали на уроке?  
Для чего в речи нужны многозначные  
слова?  
Какое задание понравилось больше  
других?  
Оцените свою работу на уроке.**







**Я молодец, работал  
хорошо!**



**Я стараюсь, но у меня  
не всё получается.**



**Мне надо ещё  
поработать.**

Конец урока

