

ГПОУ «Саратовское художественное училище имени А.П.
Боголюбова (техникум)»
Специальность 54.02.01 Дизайн (по отраслям)

Тема дипломной работы:
Разработка элементов оформления
экологического фестиваля «Фильтр»
(очищение и восстановление водных ресурсов)

Подготовила студентка группы 4ДЗ

Курбатова Дарья Игоревна

Руководитель: Соколова Оксана
Владимировна

Рецензент: Чусляев Алексей Петрович

Саратов,
2020


Выбор темы

Актуальность темы. В настоящее время проблема нехватки пригодной для питья и использования воды – одна из основополагающих, что обуславливается рядом причин. Во-первых, вместе с ростом численности населения земного шара и стремительным развитием водопотребляющих отраслей промышленности и хозяйства, растёт и потребность на пресную воду. Во-вторых, уже имеющиеся запасы непрерывно сокращаются за счет загрязнения из различных источников, связанных с деятельностью человека.

Основной идеей было создать объект, который, по мимо своей образовательной функции, сможет производить очищение воды в реальном времени, что позволило бы показать людям лёгкость и доступность данного процесса.

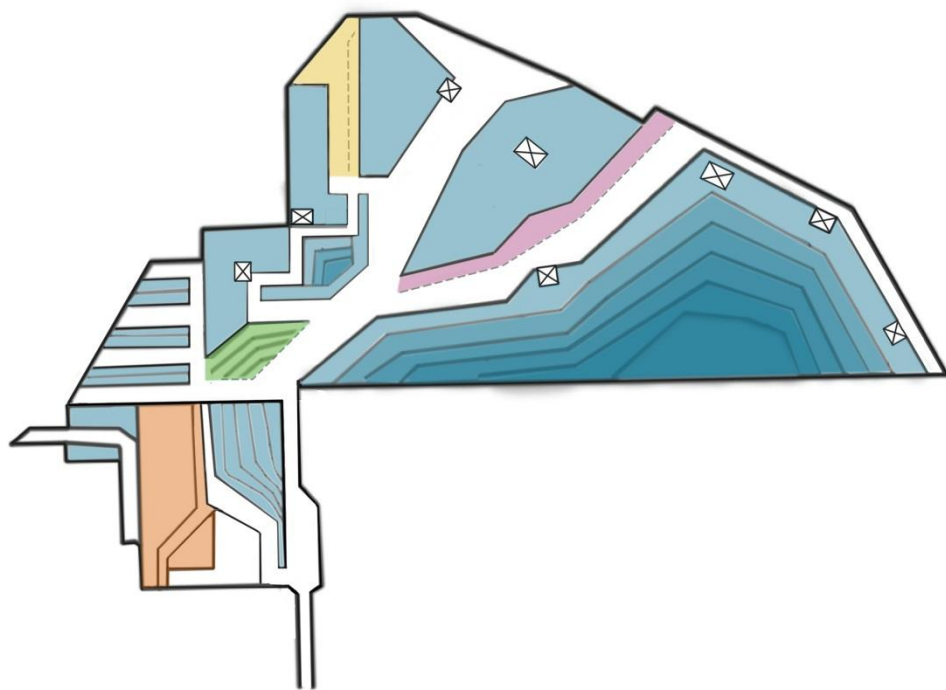
Для каждого метода очищения был предусмотрен свой резервуар и определённый вид декоративной конструкции (фонтана), для лучшей наглядности разных способов фильтрации.

Демонстрация составляющих элементов



План фестивалю

Зонирование





- 1 ▲ - зона информации
- 2 - место проведения лекционных мероприятий
- 3 △ - мастер-классы
- 4 - фудкорт
- 5 □ - резервуары с водой (бассейны)
- 6 - фонтан

Перспектив а



Макет



Полиграфия

Эмблема фестиваля



Заголовочный шрифт
Заголовочный шрифт
подзаголовочный шрифт
основной шрифт основной шрифт

Фирменные
цвета



Плакаты





Плакат в среде (экстерьер)

Плакат в
среде
(экстерьер)



5.06

ФИЛЬТР

Экологический фестиваль

Очищение и Восстановление
Водных ресурсов. Текст
текст текст текст текст
текст текст текст текст

ВОДА – СИМВОЛ ЖИЗНИ

ЧТО ТАКОЕ ВОДА?

Текст текст текст текст текст текст текст
Текст текст текст текст текст текст

ПОЧЕМУ ВАЖНО ОЧИЩАТЬ ВОДНЫЕ РЕСУРСЫ?

Текст текст текст текст текст текст текст
Текст текст текст текст текст текст текст
Текст текст текст текст текст.

С ЧЕГО НУЖНО НАЧАТЬ?

Текст текст текст текст текст текст текст
Текст текст текст текст текст текст текст
Текст текст текст текст текст текст.

ГДЕ МОЖНО ПОЛУЧИТЬ БОЛЬШЕ ИНФОРМАЦИИ?

Текст текст текст текст текст текст текст
Текст текст текст текст текст текст текст
Текст текст текст текст текст..

НАШИ КОНТАКТЫ!

www.waterclear.filter.com
(04) 298 3085 4091



Флаер
(лицевая,
оборотная сторона)

Флаер (лицевая, оборотная сторона)



ФИЛЬТР

Экологический фестиваль

Очищение и Восстановление
Водных ресурсов. Текст текст
текст текст текст текст
мест текст текст

5.06

2,5-5 л.-ПИТЬЕВАЯ НОРМА
ПОТРЕБЛЕНИЯ ВОДЫ В ДЕНЬ



ВОДА

- текст текст текст
- текст текст
- текст текст текст
- текст текст текст
- текст

СПОСОБЫ ФИЛЬТРАЦИИ

- текст текст текст
- текст текст
- текст текст
- текст текст текст
- текст текст текст
- текст текст текст

МЕСТО И ВРЕМЯ

г. Энгельс, наб. Руденко
и пересечения с
ул. Пушкина
начало: 11:00

КОНТАКТНАЯ ИНФОРМАЦИЯ

www.waterclear.filter.com
517-985-8215





Бейджи

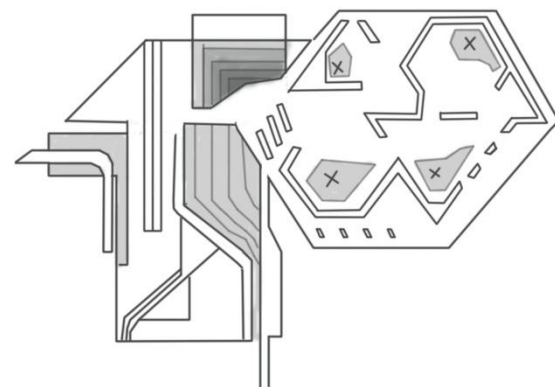
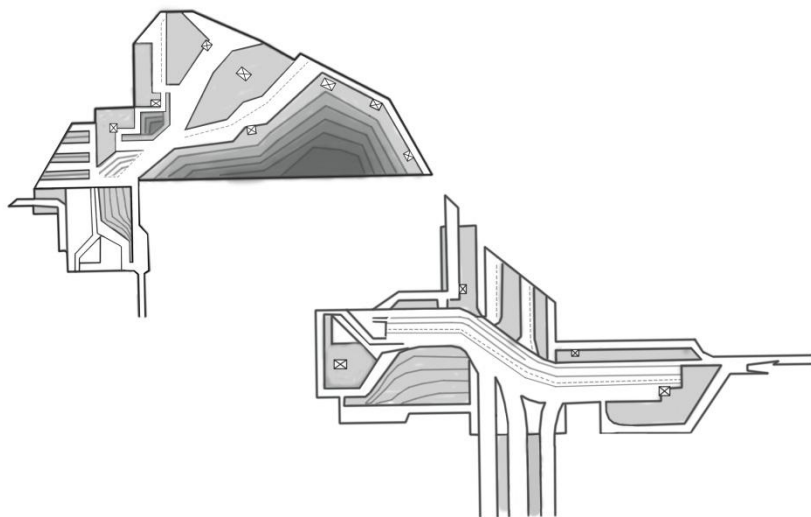


Банер

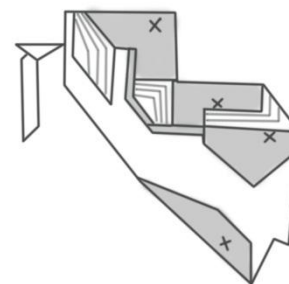
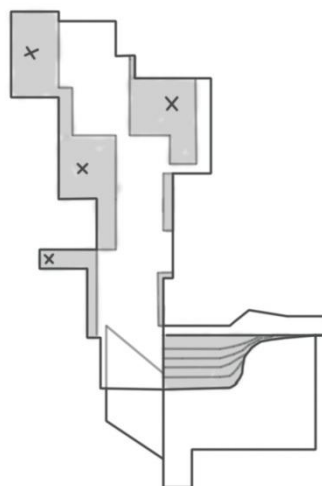


План ориентирования на местности

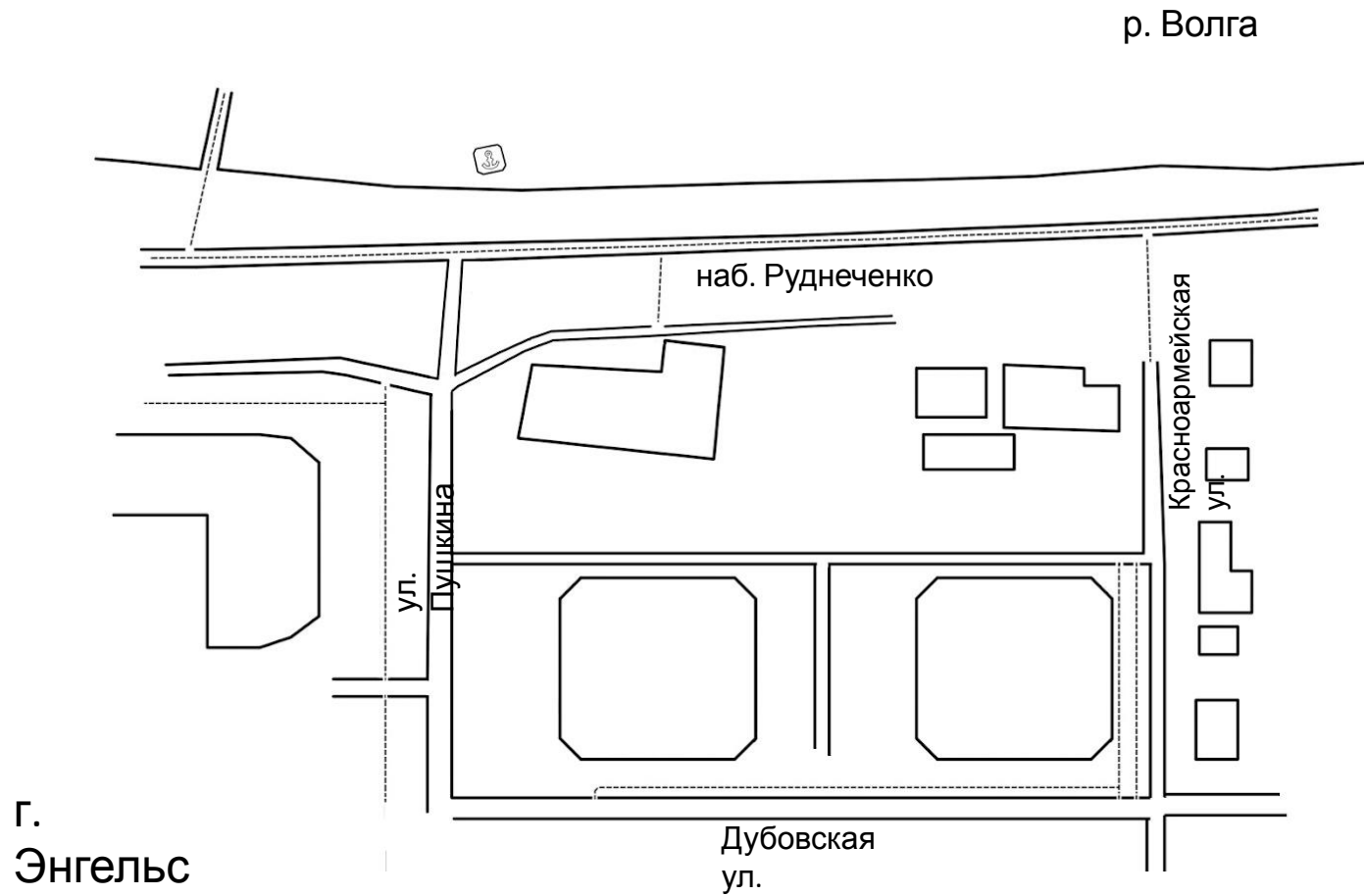
Материалы и наработки по теме



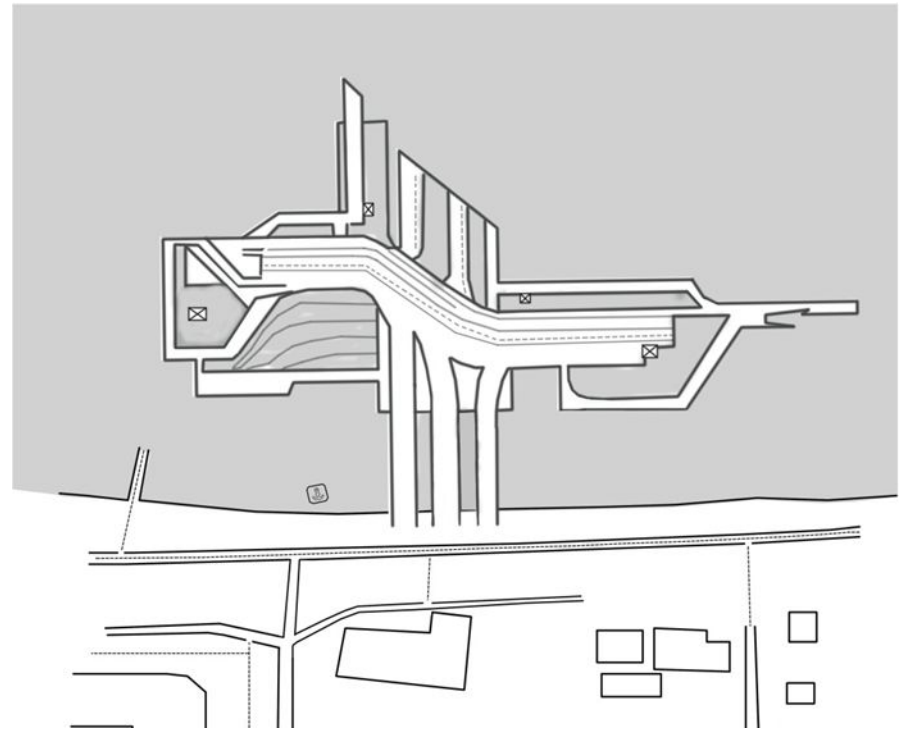
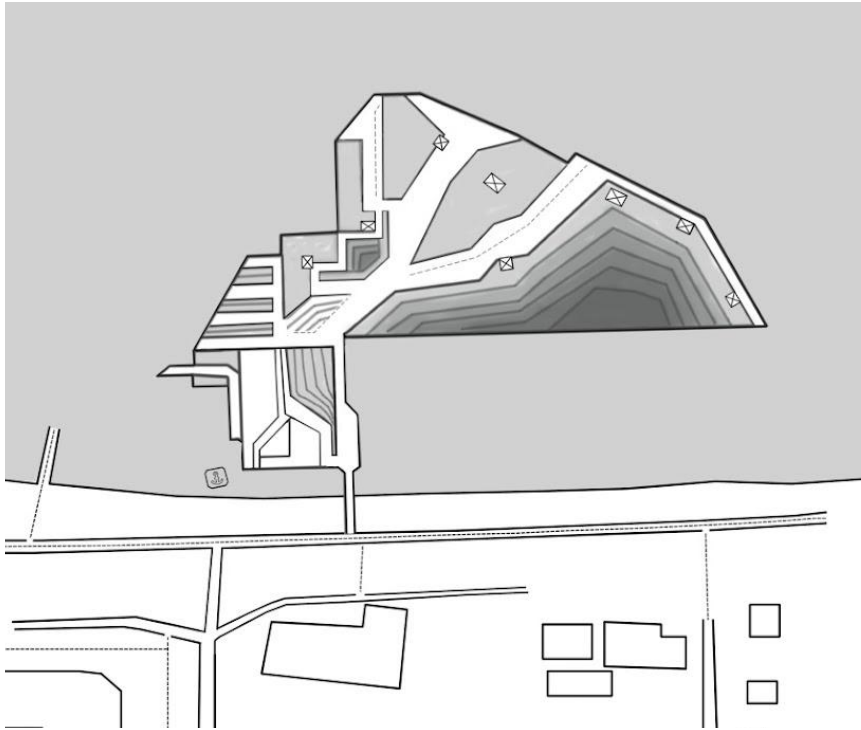
Вариации
планов



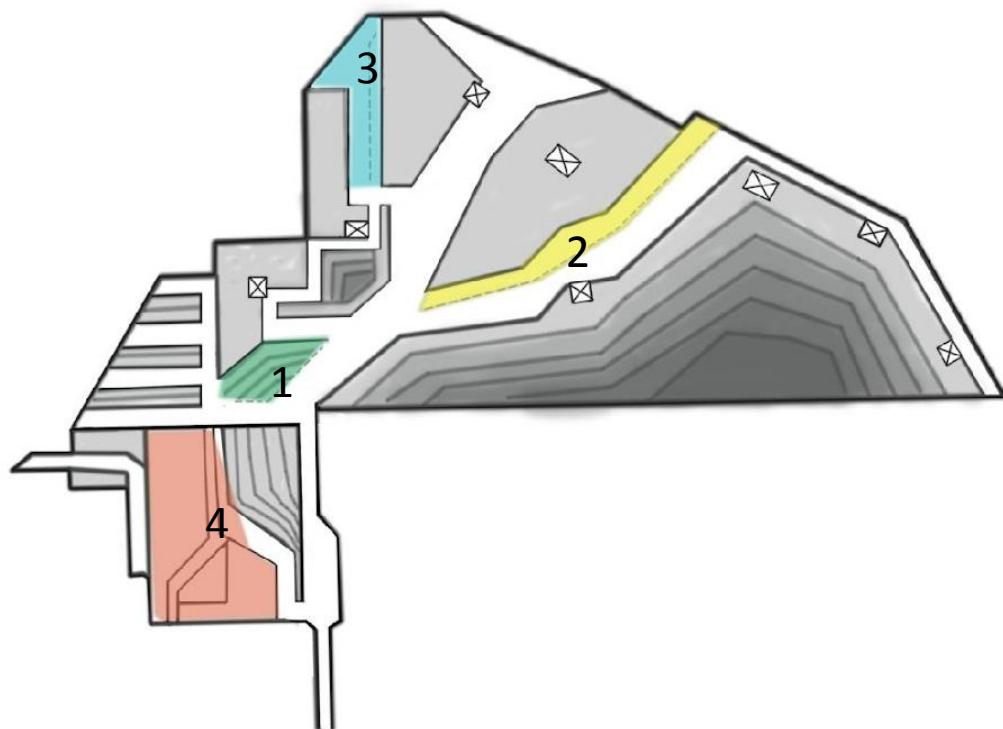
План местности



Привязка к местности




Зонировани е



- 1 – лекционные мероприятия
- 2- - - – место проведения мастер-классов
- 3- - - – фудкорт
- 4 – зона информации и навигации
- ⊠ – объект подачи
- вода
бассейна



В связи со спецификой данного мероприятия самым оптимальным вариантом было создать конструкцию , которая в последствии будет опущена на воду, что позволит беспрепятственно заполнять резервуары жидкостью, проводить фильтрацию и выпускать её, непосредственно, в природный бассейн реки.

Пробный вариант макета (платформа)



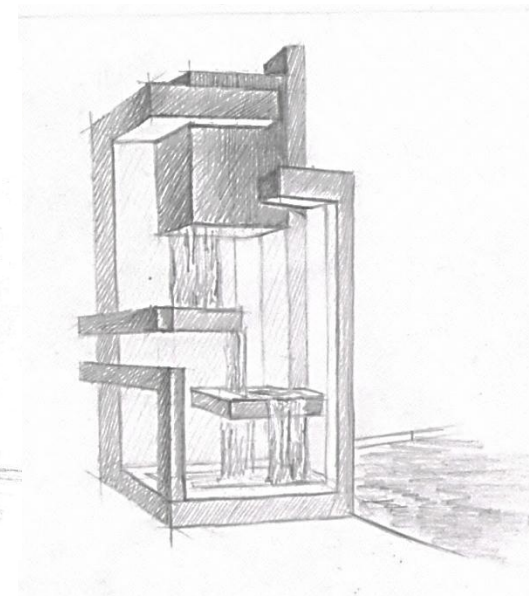



Макет

Доп. вариант макета

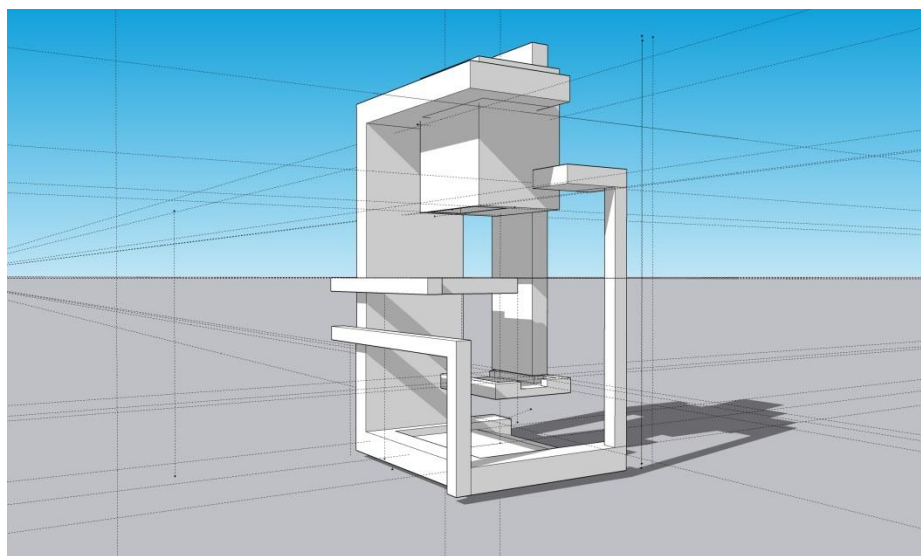
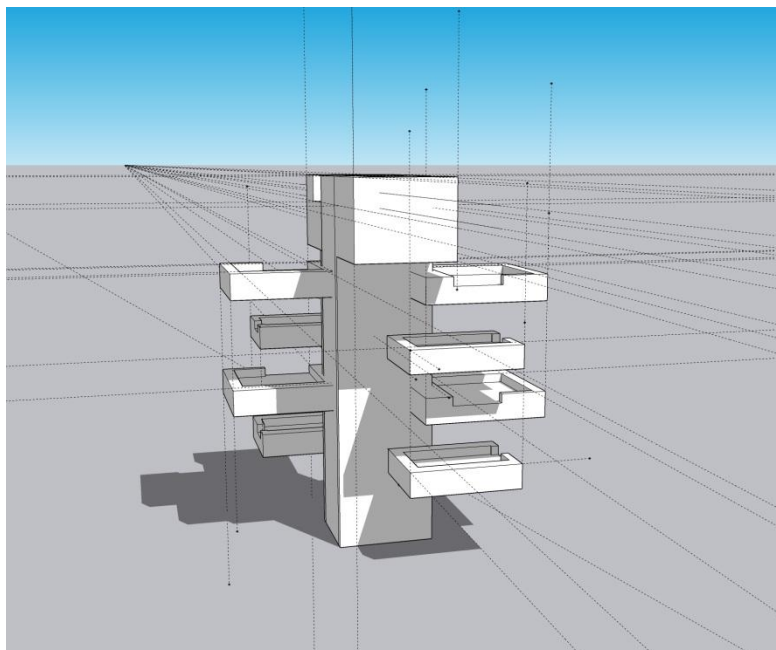
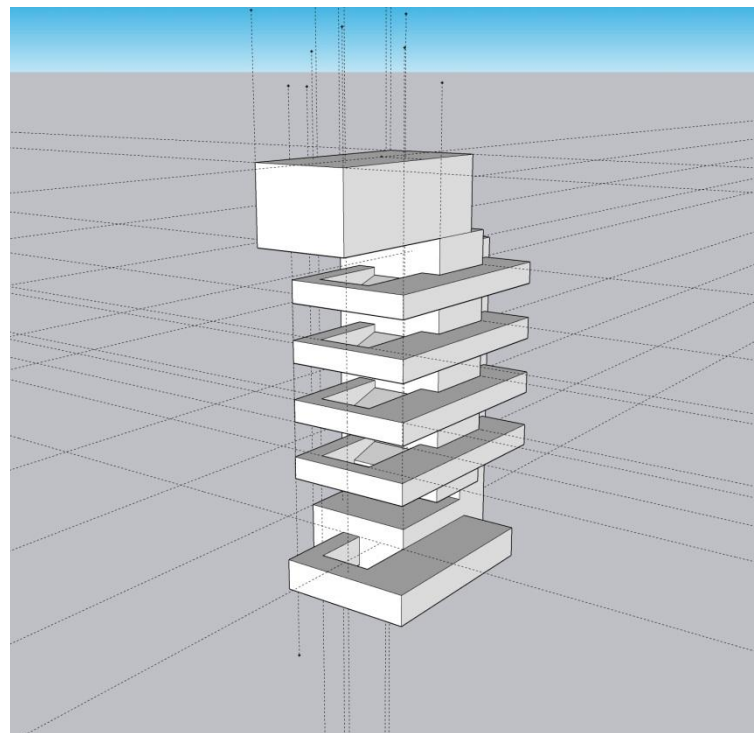
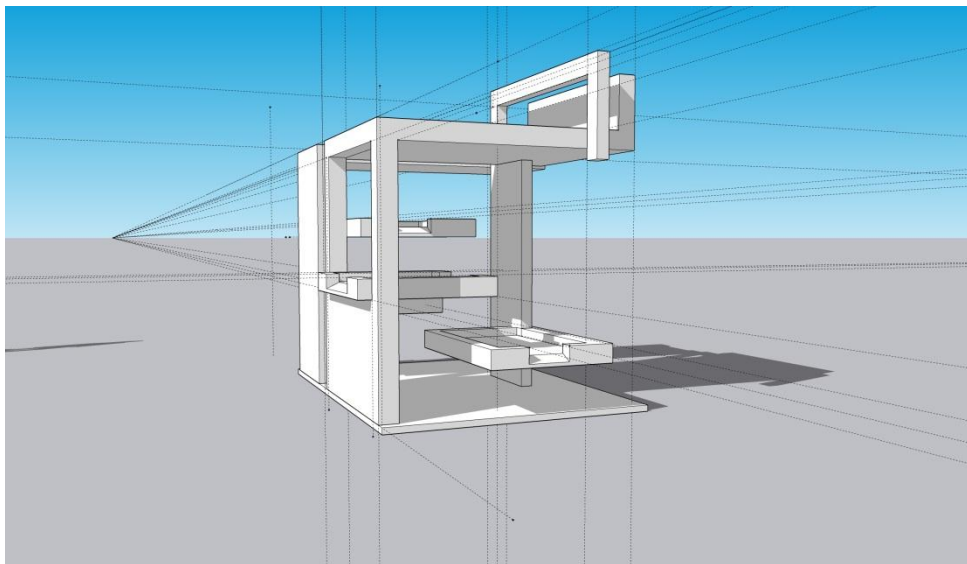


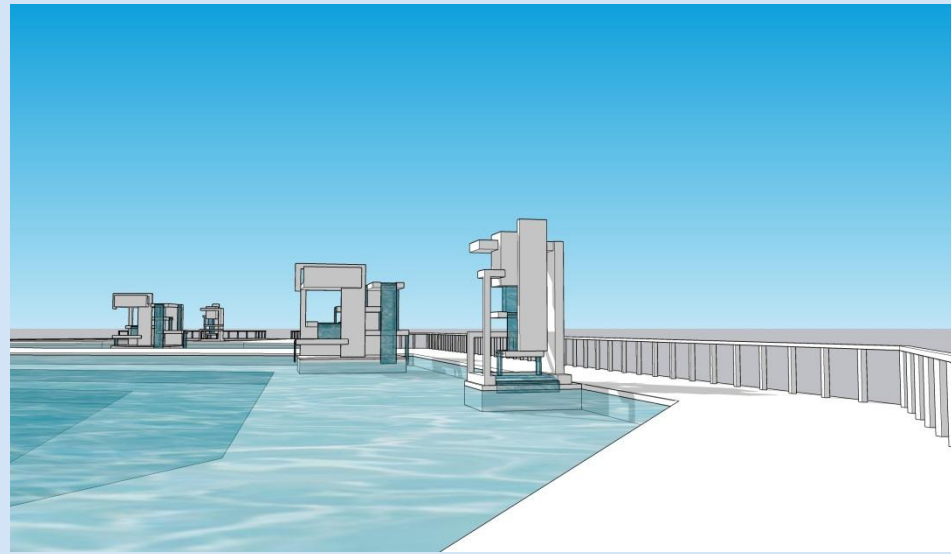
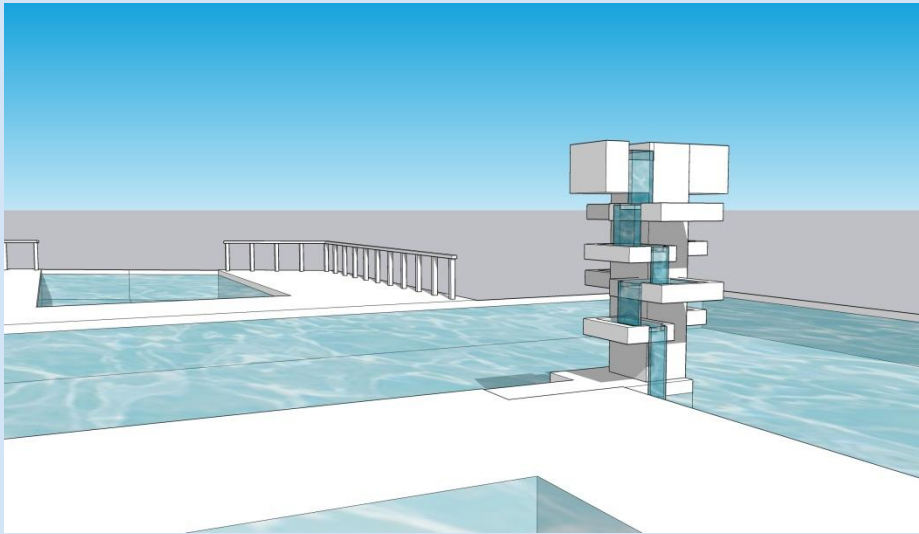
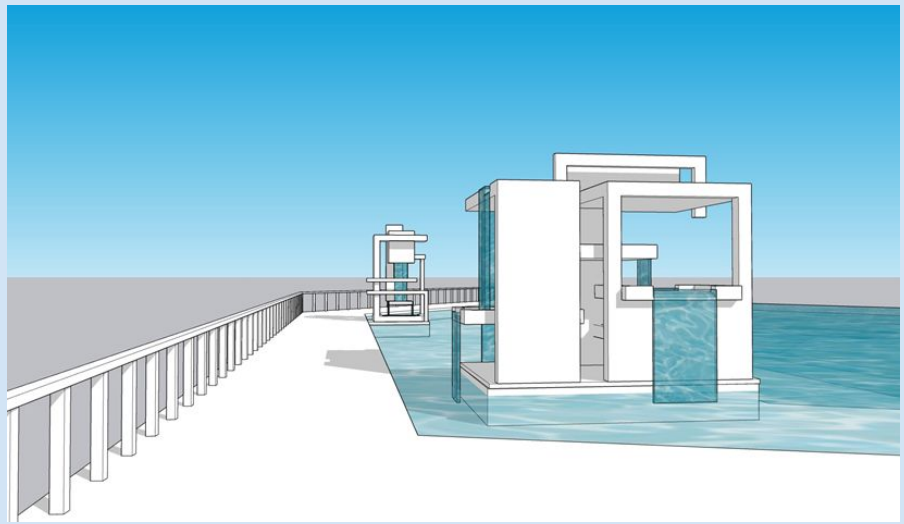

ЭСКИЗ
Ы

Декоративные конструкции
(фонтан) для оформления
фестиваля




Модели конструкций





Модель платформы
фестиваля

Знаки и шрифты/ цифровые варианты



Разработка эмблемы

¹ **фильтр**

² **фильтр**

³ **фильтр**

⁴ **ФИЛЬТР**

⁵ **ФИЛЬТР**
ФИЛЬТР
ФИЛЬТР
ФИЛЬТР
ФИЛЬТР
ФИЛЬТР


⁶ **фильтр**
фильтр
фильтр
фильтр

⁷ **фильтр**
фильтр
фильтр
фильтр



⁸ **фильтр**
фильтр
Фильтр

⁹ **ФИЛЬТР**
ФИЛЬТР
ФИЛЬТР

Знаки / варианты в цвете



Знаки с введение шрифтов





фильтр

фильтр




фильтр

фильтр



фильтр

фильтр



общая выкраска цветов



ФИРМЕННЫЕ ЦВЕТА



ЗАГОЛОВОЧНЫЙ ШРИФТ

ЗАГОЛОВОЧНЫЙ ШРИФТ


позаголовочный шрифт

основной шрифт основной шрифт

Варианты



Плакаты





Бейджи



ФИО _____

ДОЛЖНОСТЬ _____

НОМЕР _____



ФИО _____

ДОЛЖНОСТЬ _____

НОМЕР _____



ФИО _____

ДОЛЖНОСТЬ _____

НОМЕР _____



ФИО _____

ДОЛЖНОСТЬ _____

НОМЕР _____



Спасибо за внимание!