



**Эскизная концепция приветственной
зоны
в холле строения №230**

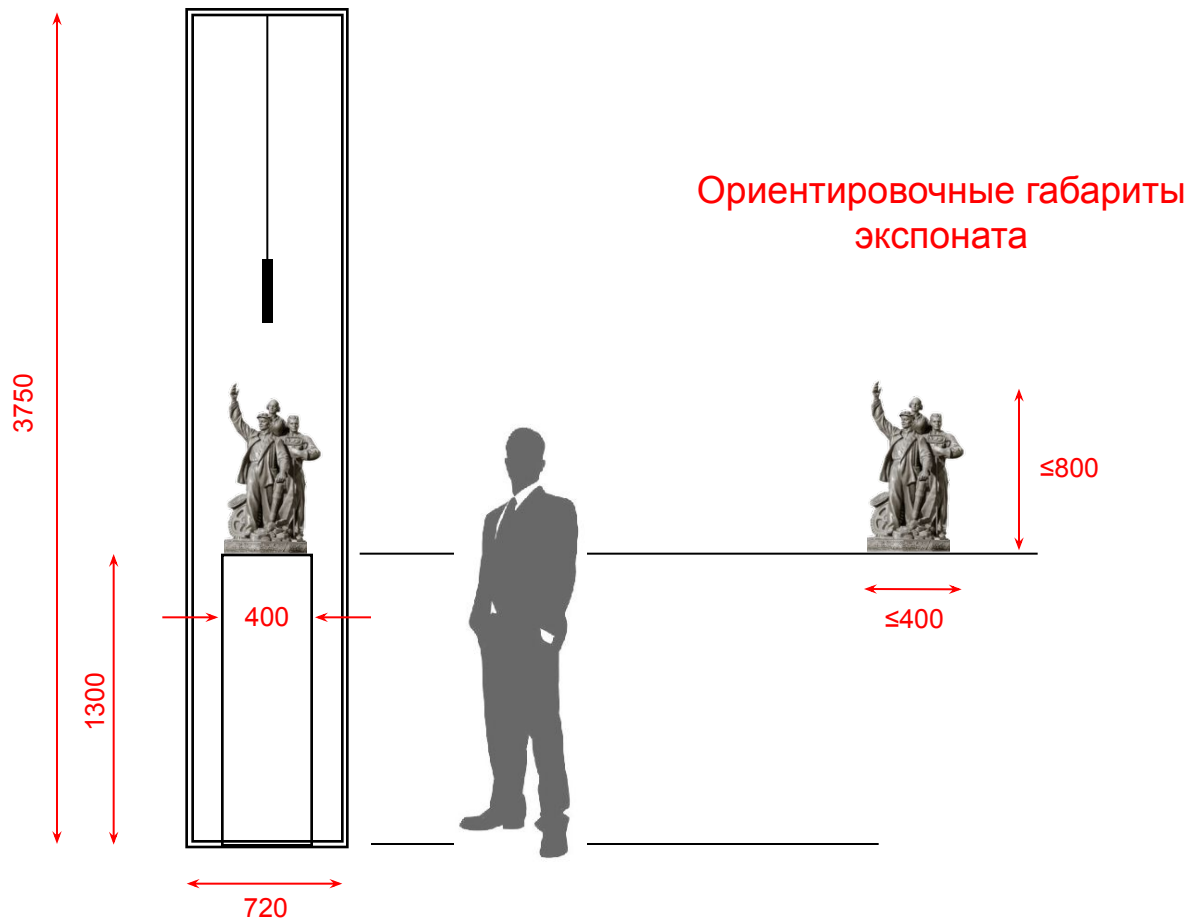
(дополнение, версия 2)

11.12.2020

ПРИВЕТСТВЕННАЯ ЗОНА

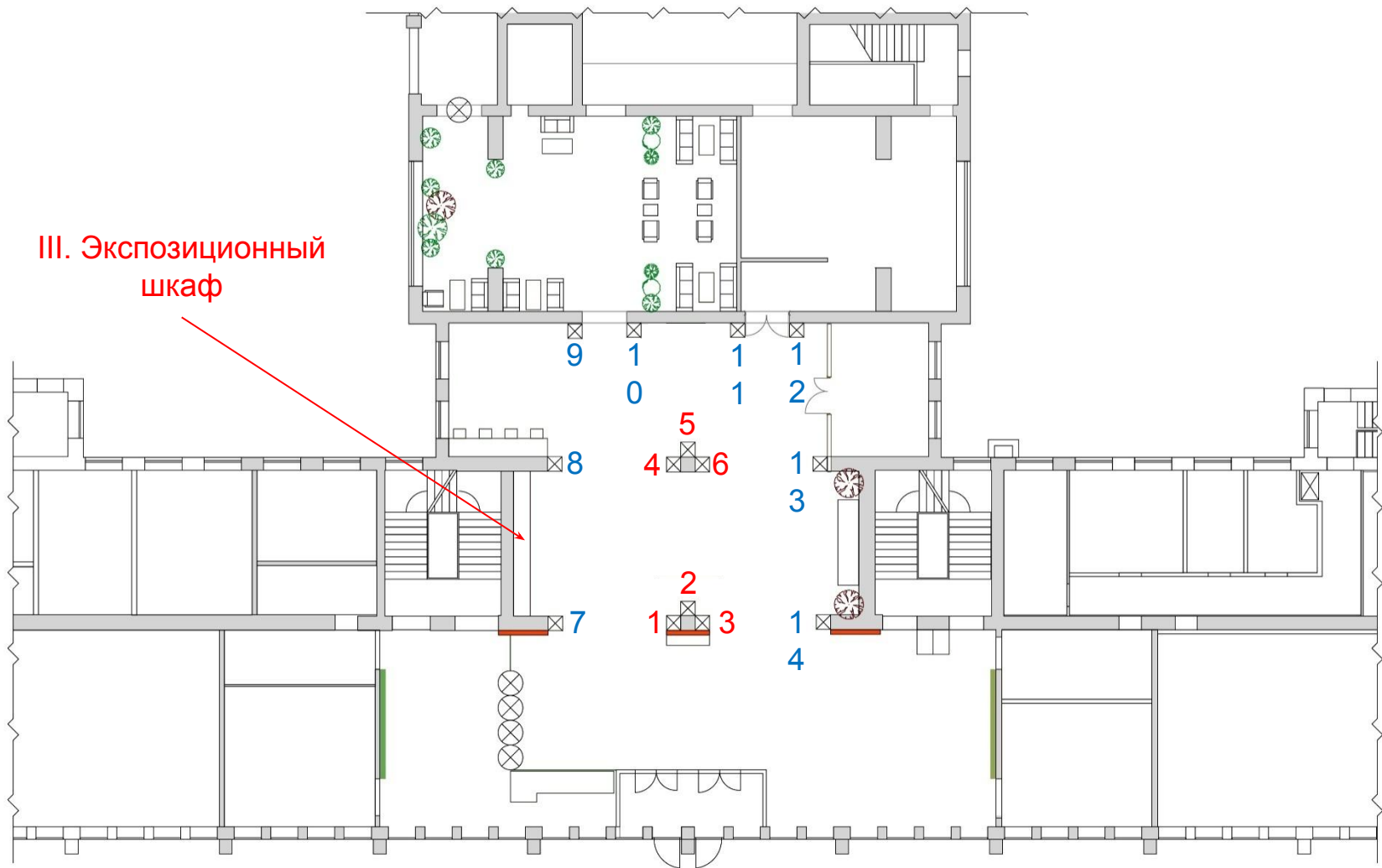


РАЗМЕЩЕНИЕ ЭКСПОНАТОВ



Размеры каркаса
и тумбы

ПЛАН ЭКСПОЗИЦИИ В ХОЛЛЕ СТРОЕНИЯ №230




III. Экспозиционный шкаф

I. Центральные тумбы: №1–6

II. Тумбы по краям холла:
№7–14

I. СХЕМА РАЗМЕЩЕНИЯ СТАТУЙ В ТУМБАХ №1 – 6



↑
Вход в строение
№000

НАПОЛНЕНИЕ ЦЕНТРАЛЬНЫХ ТУМБ №1 – 6

Знаковые объекты ВДНХ (вертикальные)



Декоративный колпак
воздуховода
павильона №1 (Центральный)

ТУМБА №1



Ракета-
носитель
«Восток»

ТУМБА №2



Капитель колонны
Дома культуры (№84)
Типичный элемент оформления павильонов
ВДНХ

ТУМБА №3

НАПОЛНЕНИЕ ЦЕНТРАЛЬНЫХ ТУМБ №1 – 6

Знаковые объекты ВДНХ (вертикальные)



Верхушка шпиля
павильона №1
(Центральный)

ТУМБА №4



Ваза от бывш. павильона
«Урал»

В настоящее время установлена
у павильона №2

ТУМБА №5



Башня павильона №59
(«Московская
область»)

ТУМБА №6

II. СХЕМА РАЗМЕЩЕНИЯ СТАТУЙ В ТУМБАХ №7 – 14



9



1
0



1
1



1
2




8



1
3



7



1
4

↑
Вход в строение
№ 000

НАПОЛНЕНИЕ ТУМБ ПО КРАЯМ ХОЛЛА №7 – 14

Отбор знаковых статуй с павильонов ВДНХ



Павильон №1
(Центральный)

ТУМБА №7



Павильон №71 («Атомная
энергия»)

ТУМБА №8

НАПОЛНЕНИЕ ТУМБ ПО КРАЯМ ХОЛЛА №7 – 14

Отбор знаковых статуй с павильонов ВДНХ



Павильон №34
(«Космос»)

ТУМБА №9 и №10

Павильон №26
(«Транспорт»)

ТУМБА №11 и №12

НАПОЛНЕНИЕ ТУМБ ПО КРАЯМ ХОЛЛА №7 – 14

Отбор знаковых статуй с павильонов ВДНХ



Павильон №18 («Белорусская
ССР»)

ТУМБА №13



Павильон №58
(«Земледелие»)

ТУМБА №14

НАПОЛНЕНИЕ ЭКСПОЗИЦИОННОГО ШКАФА

Дополнительно: бронзовые натюрморты из фонтана «Дружба народов»



Предпочтительно размещение в горизонтальной емкости шкафа, а не в тумбах.
Максимальные габариты модели в шкафу: 900 x 500 мм.

