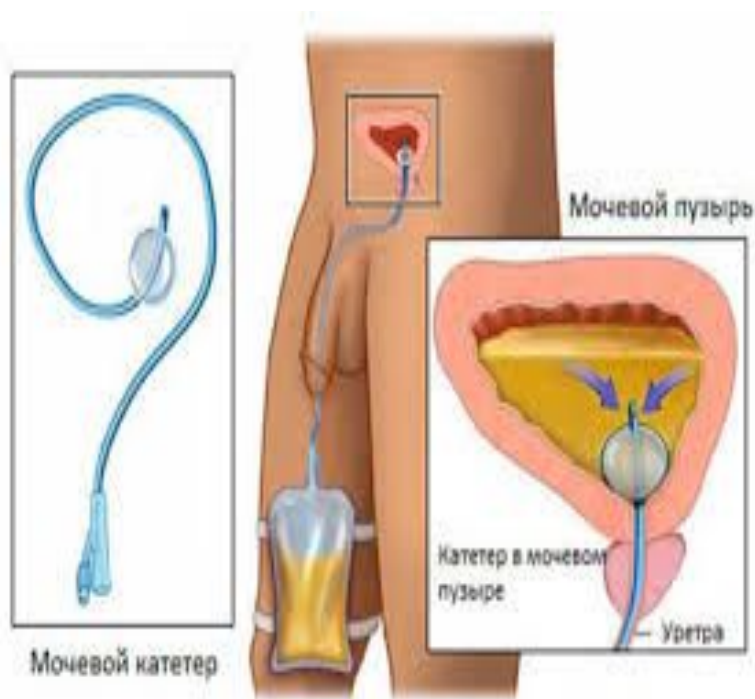


Тақырыбы:Қуықты катетеризациялау



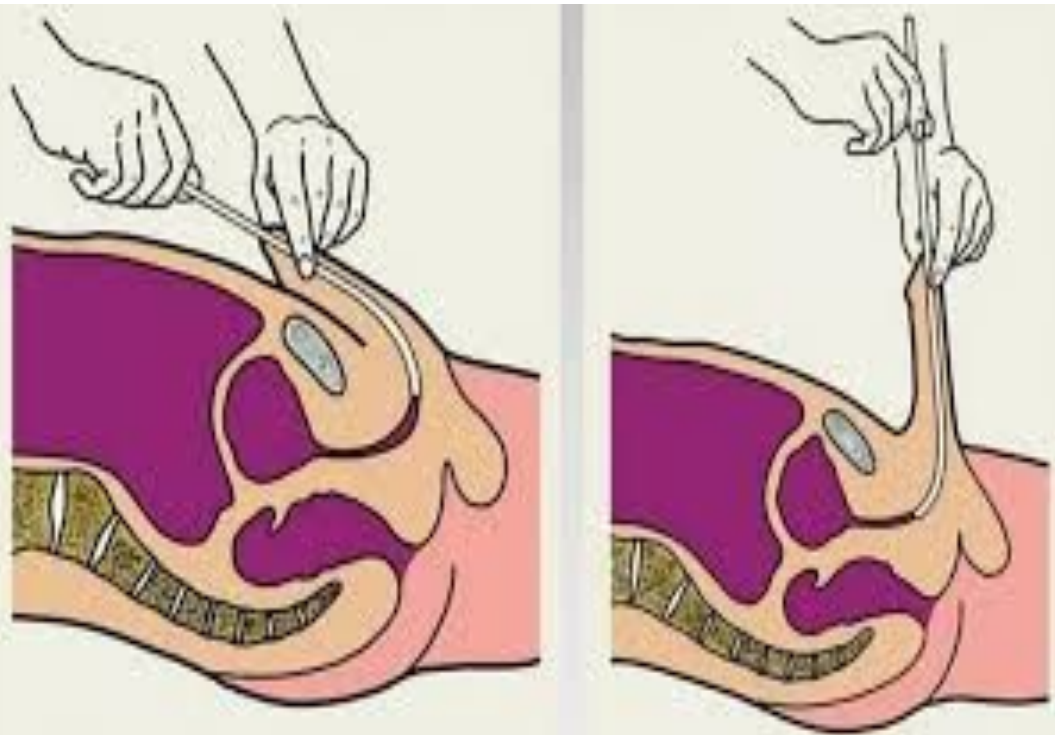
даған:Сиражитдинов Еламан
ыбы:613 ЖПД
ерген:Ниязбаева Куралай

р-Сұлтан 2020ж

Жоспар:

- 1. Анықтамасы**
- 2. Қуықты катетерлеуге көрсеткіштер, қарсы көрсеткіштер**
- 3. Қуықты катетерлеу барысы**
- 4. Қуықты катетерлеуге қажетті құралдар**
- 5. Пайдаланылған әдебиеттер**

Қуықты катетеризациялау – қуыққа дәрілік зат енгізу, қуықты шаю, зәрді шығару және зерттеу мақсатында зәр алу үшін қуыққа уретра арқылы катетерді орнату.



Қуыққа катетер салуға көрсеткіштер:

- жедел және созылмалы зәр шығарудың тоқтауы,
- қуықты жуу және оған дәрілік, рентгенконтрастық ерітінділерді енгізу,
- зәр бөлу мүшелері және жыныс жүйелеріндегі операциядан кейінгі кезең,
- зәр бөліну мүшелерін эндоскопиялық зерттеу алдында,
- клиникалық және бактериологиялық зерттеуге алу, - қалдықзәрді анықтау.



Гематурия
(зәрде қан)



Бөлініске
мочежолдақтан



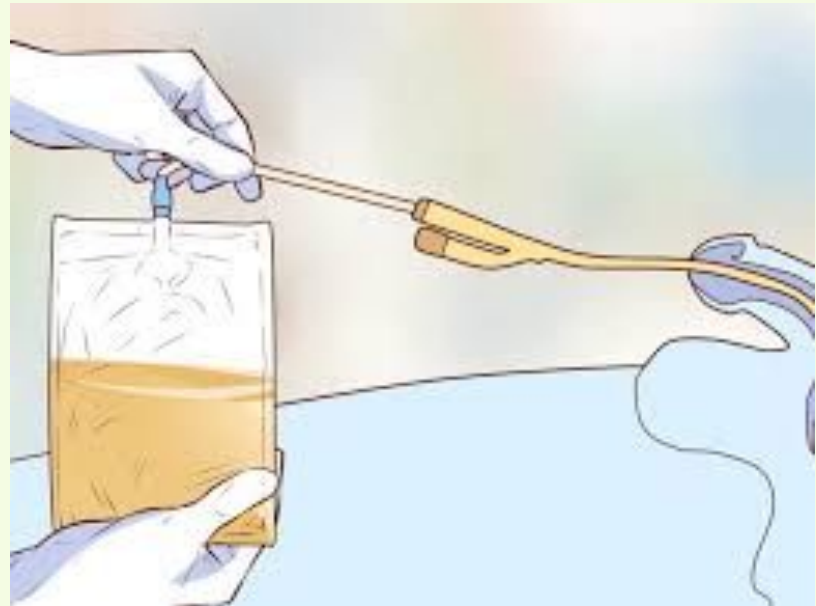
Отек наружных
половых органов



Болы в животе
и в тазу

Қуыққа катетер салуға қарсы көрсеткіштер:

- уретраның (үрпінің) жарылуы,
- жедел уретрит,
- простатит,
- эпидидимит (ен қосалқыларының қабынуы),
- гематурия, зәр шығару каналының тарылуы,
- простата ісігі,
- зәр шығару каналының жедел қабынуы.



Асқынулар: уретральды қызба, уретраның, қуықтың шырышты қабығының зақымдануы, асептика ережелерін сақтамағанда жұқпалы ауруларды енгізу.



Обработка уретры
антисептиком



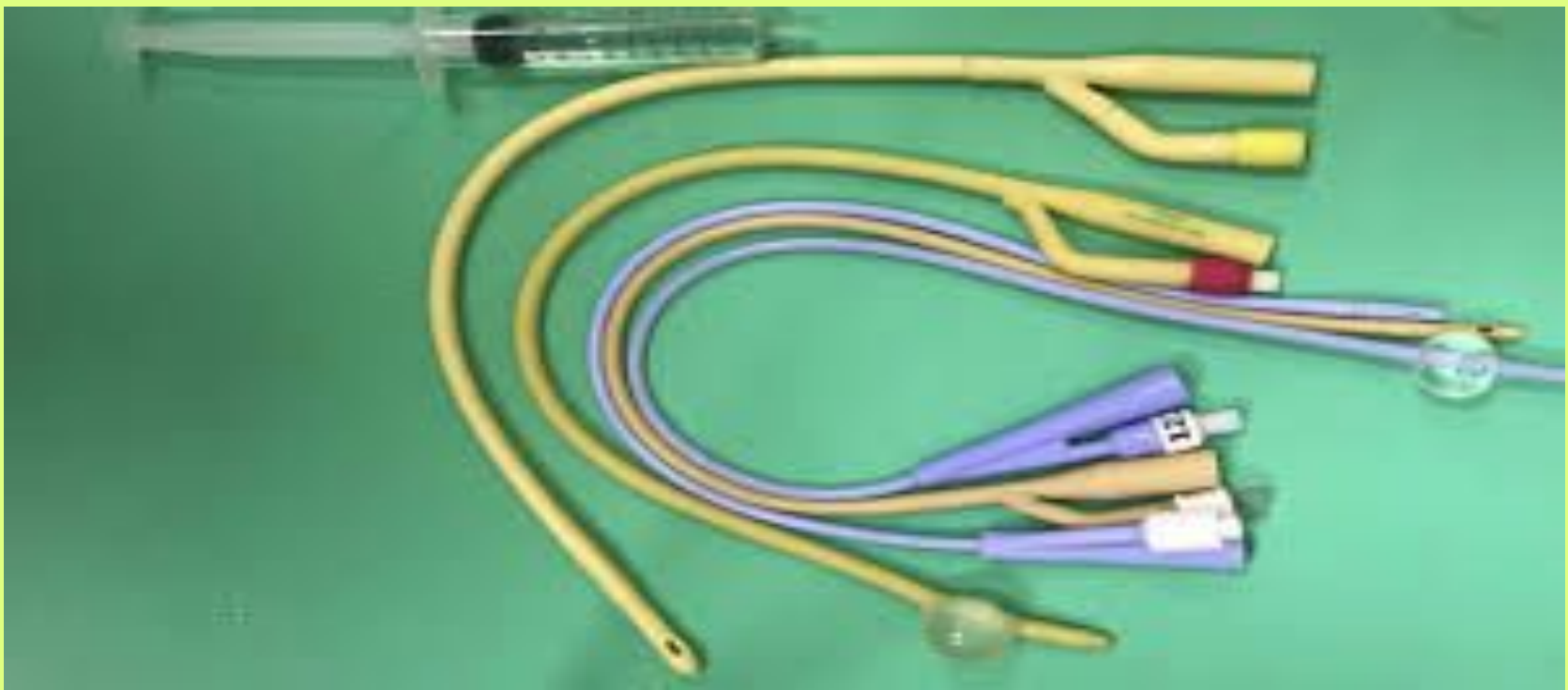
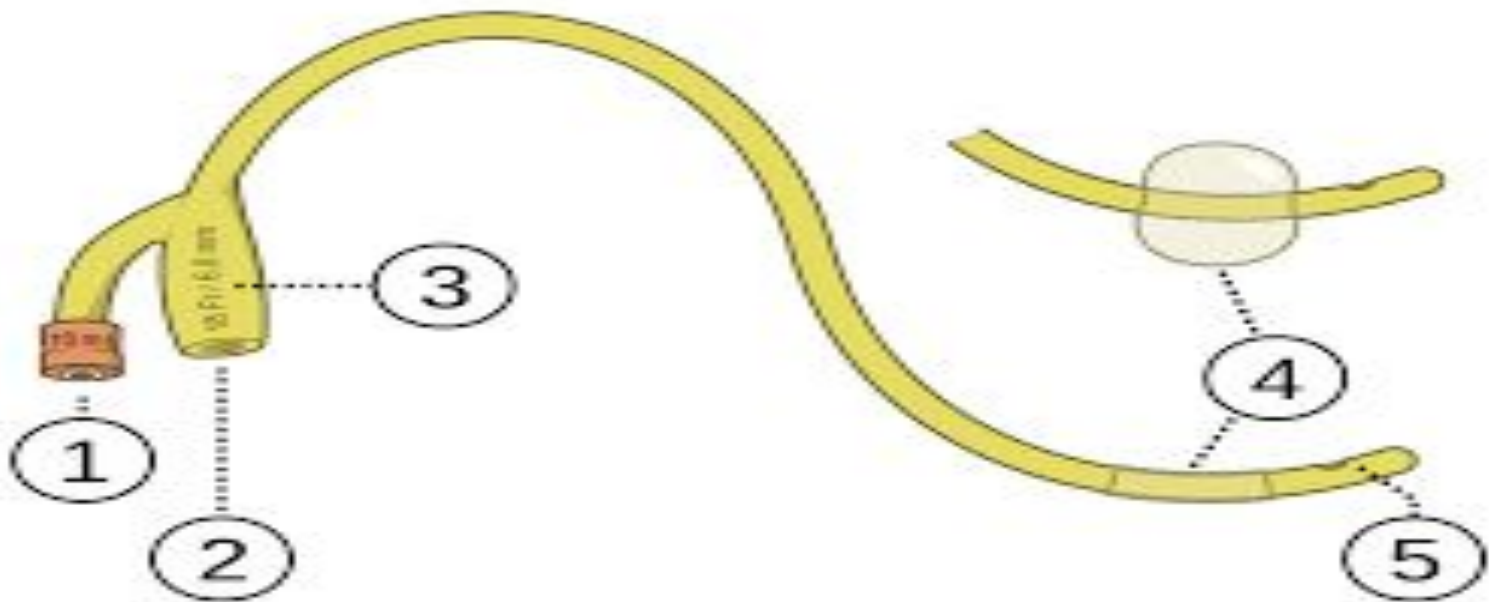
Обработка катетера
стерильным глицерином



Введение катетера



Извлечение катетера



Пайдаланылган әдебиеттер:

- 1) Атлас по детской урологии / Т. Н. Куликова [и др.]. - Москва : ГЭОТАР-Медиа, 2009.
- 2) Избранные лекции по урологии [Текст] / под ред. Н. А. Лопаткина, А. Г. Мартова. - Москва : МИА, 2008
- 3) Комяков, Б. К. Урология : учебник / Б. К. Комяков. - Москва : ГЭОТАР-Медиа, 2011.
- 4) Мухин, Н. А. Пропедевтика внутренних болезней : учебник / Н. А. Мухин, В. С. Моисеев. - 2-е изд., доп. и перераб. - Москва : ГЭОТАР-Медиа, 2009