

Урок ИЗО

2 класс

Тема:

«Изображение характера
ЖИВОТНЫХ».

**Этот зверь живёт лишь дома.
С этим зверем все знакомы.
У него усы как спицы.
Он, мурлыча, песнь поёт.
Только мышь его боится...
Угадали? Это . . .**



Чарушин Евгений Иванович



Ползёт Тюпа. Уж так таится, прячется. Даже не тюпает — боится спугнуть. Близко-близко под-
пола да как прыгнет — прыг! Кляк схватит... Да не
схватил.

Не дорос ещё Тюпа птицу ловить.
Тюпа — ловкач неуклюжий.




Е. Чарушин. Не подходи! Акварель



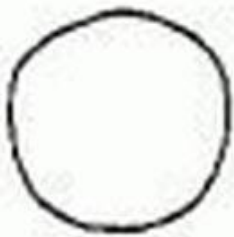
Кошка может быть ласковой и доброй. Но если её котятм грозит опасность, она всем своим видом как бы говорит: «Не подходи, берегись!».



ПРАКТИЧЕСКАЯ РАБОТА



Совет Мастера Изображения: изображайте зверя на весь лист. Продумайте фон, детали обстановки.



Super easy!




Observe the steps.



**ХИТРОСТИ
ЖИЗНИ**



Add collar.





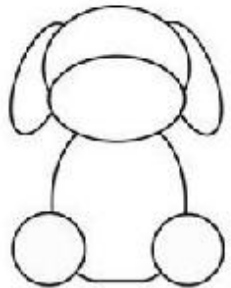
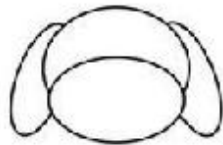
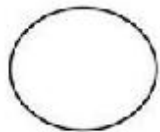










Рисунок кошки цветными карандашами.





Окрас может быть любой – рыжий, чёрно-белый, либо серый с белым. Полосы должны показать объём туловища кошки. Глаза могут быть зелёные, жёлтые, оранжевые или голубые. Нос чёрный или розовый.





Сомневается



Кричит



Смеётся



Стесняется



Переживает



Испугался



Злится



Игнорирует



Удивляется

План работы

- 1. Сделаю эскиз карандашом. Передам настроение и характер животного.**
- 2. Раскрашу своего любимца, подберу нужные цветовые сочетания.**
- 3. Сделаю фон.**

Источники:

учебник Изобразительное искусство. Искусство и ты, авт. Е.И. Коротеева, 2 класс, : учеб. Для общеобразоват. учреждений/ Е.И. Коротеева; под. ред. Б.М. Неменского. – 2-е изд. – М: Просвещение, 2012.

<http://yandex.ru/>