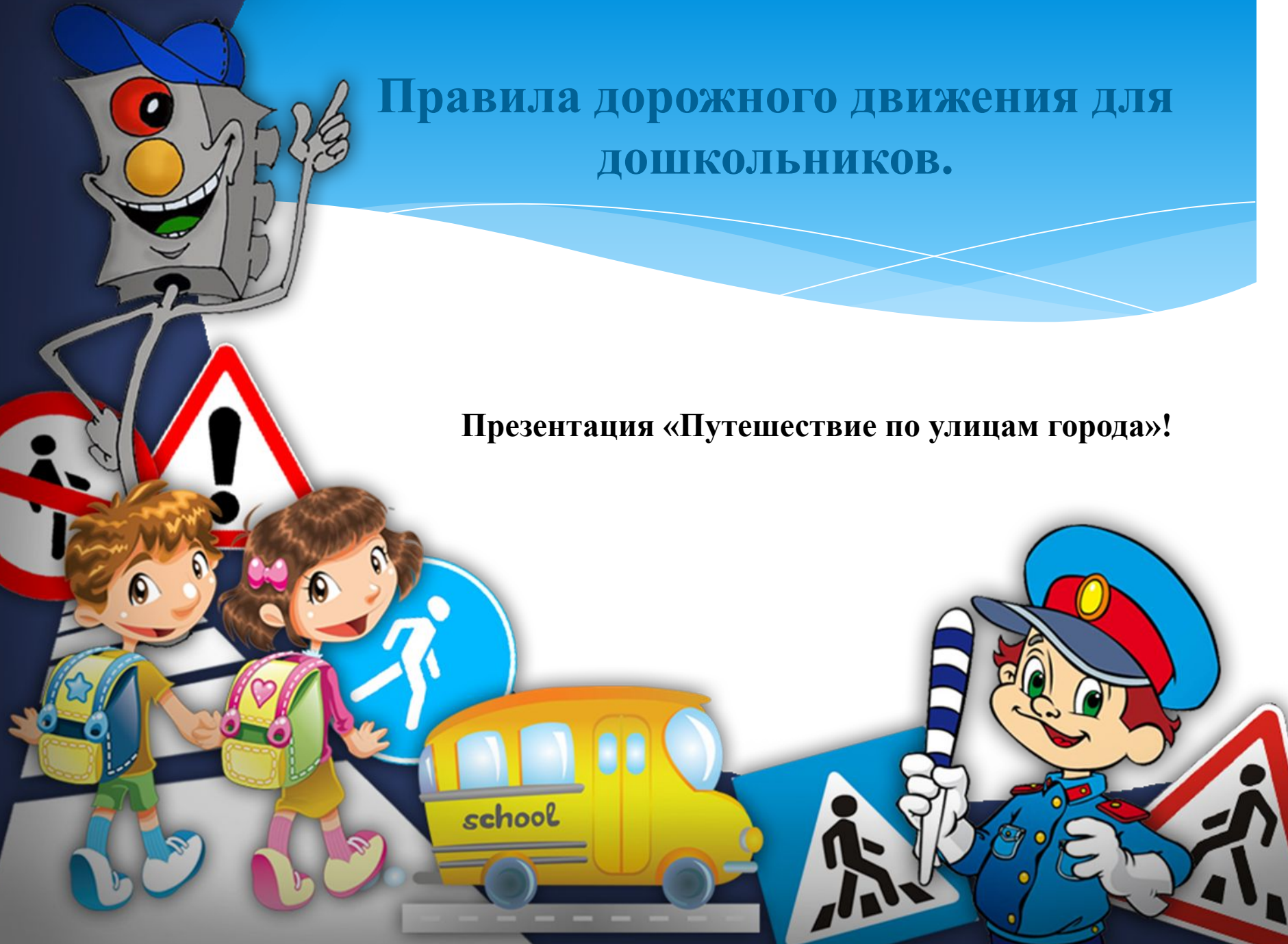


Правила дорожного движения для ДОШКОЛЬНИКОВ.

Презентация «Путешествие по улицам города»!






**В городе дома – домищи
И машин, пожалуй, тыщи,
И у всех у нас, есть дом,
Только очень разный он.**






Я на этой улице
Знаю каждый дом,
Мы по этой улице
С ребятами идём.
Что такое улица?





Как называется часть дороги, по которой ходят пешеходы? Это всем должно быть ясно! Даже, тем кто ходит в ясли, Всем, кто в городе живет: Переходы не рискованны, Только там, где нарисованы Шашек белые квадраты.



Какие виды переходов вы знаете? А какие виды переходов изображены на данном слайде?



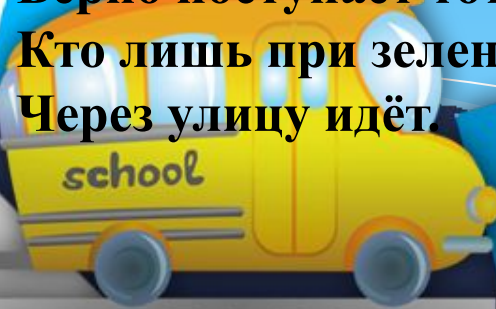


Как называется часть дороги, где проезжает транспорт?





**Что такое перекресток?
Там, где шумный перекресток,
Где машин не сосчитать
Перейти не так, уж просто
Если правила не знать,
Пусть запомнят твердо дети:
Верно поступает тот,
Кто лишь при зеленом свете
Через улицу идёт.**





Кто или что помогает регулировать движение транспортных средств на улицах города? (Светофор, регулировщик, дорожные знаки) Какие сигналы светофора вы знаете? (Красный, желтый, зеленый)





**Знать знаки дорожного движения,
должен, как таблицу умножения.**

**По улице, по городу,
Не ходят просто так:
Когда не знаешь правила,
Легко попасть впросак:
Все время будь внимателен
И помни наперед.
Свои имеют правила
Шофер и пешеход.**



**Спасибо за
внимание.**



