

# **Путешествие в страну «Наклонение».**

**Урок русского языка. 6 класс.**

Бронникова Ирина Анатольевна,  
учитель русского языка и литературы  
МОУ СОШ №16 г.Благовещенска  
Амурской области.

# Л.



Что без меня  
предметы?

Лишь названья.

А я приду –

Всё в действие  
придёт.

Летит ракета.

Люди строят здания.

Цветут сады.

И хлеб в полях  
растёт.

# Словарная работа.



**Маляр-**

**рабочий,  
занимающийся  
окраской  
зданий,  
помещений.**

# Словарная работа.



**Штукату**  
**р-**  
**рабочий,**  
**специалист**  
**по**  
**штукатурке.**

# Словарная работа



## Штукатурк

а-

масса густого  
известкового  
раствора с  
песком, а также  
засохший слой  
такого

# Словарная работа



**Штукатурит**

**ь-**

**покрывать**

**стены,**

**потолки**

**слоем**

**штукатурки.**

# Что объединяет эти слова?

**штукатур  
и маляр**  
слова  
обозначают  
людей  
строительны  
х профессий.



# Штукатурить-

а) вид

несовершенный

б) переходность

переходный (кого? что? стену)

в) спряжение

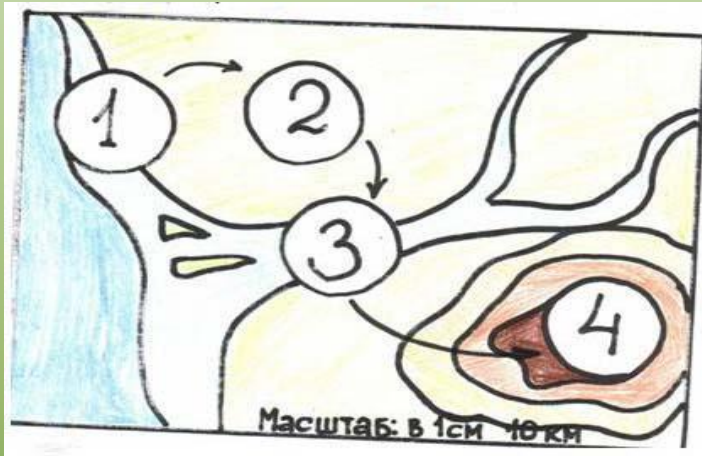
на -ить II спряжение



# Наклонение-

постоянный признак глагола, который всегда соотносит действие с реальностью и показывает, реальное оно или предполагаемое, желаемое или только выражает побуждение к действию.

# Страна «Наклонение»



Склонение,  
клон,  
клониться,  
наклоняться,  
**изменяться.**



# №1



- достаётся
- сделал
- помог
- прилетит
- покажет

# №2

- был бы
- не терял бы
- не прыгал бы
- постирал бы




# №3



- не берись
- не ленись
- ЖИВИ

ю



**Изявительн  
ое  
наклонение-  
его действия  
реальны, они  
происходили,  
происходят или  
будут происходить  
в  
действительности.**


**строил  
бы**



**Условное  
наклонение-  
его действия не  
совершающиеся,  
они только  
желаемые или  
предполагаемые.**

**№2**

Й



**Повелительн  
ое  
наклонение-**  
оно тоже обозначает  
действие не  
совершающееся, а  
обозначает лишь  
побуждение к  
действию.

**№3**



# Изъявительное наклонение

глаголы в  
прошедшем  
настоящем  
и  
будущем  
времени



# Условное наклонение

глагол

прошедшего

времени +

частица бы

Изменяется по

родам и

числам




# Штукатурить-

- штукатурил бы
- штукатурила бы
- штукатурило бы
- штукатурил бы
- штукатурили бы

# Повелительное наклонение

образуются от  
основы наст.  
времени с  
использованием  
нулевого суффикса  
или суффикса -и.  
Форма мн. числа  
образуется путём  
присоединения  
постфикса -те. (все  
повелительные  
глаголы только во 2-  
м лице).



# Штукатурить-

штукатурь

штукатурь

те



**Задание: выберите 3 глагола и составьте с ними словосочетания или предложения, употребив их в разных наклонениях**

- **идти**
- **ехать**
- **мчаться**
- **шагать**
- **тащиться**
- **брести**
- **семенить**
- **скакать**
- **ползти**
- **шествовать**
- **гнаться**
- **лететь**
- **плыть**
- **нестись**

# Определите наклонение глаголов

**1. Не  
трудился  
бы, так и  
хлеба не  
добился  
бы.**



# Определите наклонение глаголов

2. Не спиши  
языком,  
торопись  
делом.

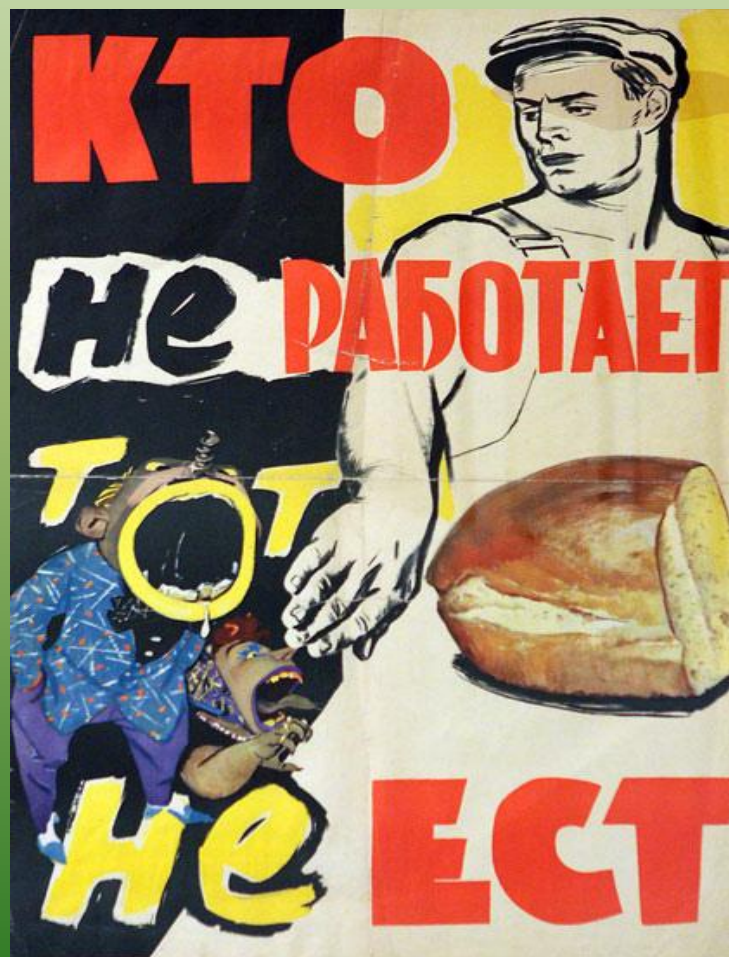




# Определите

наклонение глаголов

3. Кто не  
трудится  
, тот не  
ест.



# Определите наклонение глагола

4. Лодырю  
всегда  
нездоровит  
ся.



# Определите


## наклонение глаголов

5. Век

живи,

век

учись.



# Определите наклонение глаголов

6.Я,  
украшением  
став  
природы, не  
сделал  
курице бы  
зла.



# Определите

## наклонение глаголов

7.От


красивых

слов не

прибавитс

я масла в

каше.



# Определите

## наклонение глаголов

8. Если мыло  
приходило  
бы по утрам  
ко мне в  
кровать.



# Определите

## наклонение глаголов

9. Соловьи,  
соловьи,  
не  
тревожьте  
солдат.



# Определите

## наклонение глаголов

10. Береги  
землю  
любимую,  
как мать  
родную.





# Проверка:

- |                      |                 |
|----------------------|-----------------|
| 1. Условное          | 6. Условное     |
| 2. Повелительно<br>е | 7. Изъявительно |
| 3. Изъявительно<br>е | 8. Условное     |
| 4. Изъявительно<br>е | 9. Повелительно |
| 5. Повелительно<br>е | 10.             |

# ИТОГ: Итак, что вы узнали из нашего путешествия?

- Сколько наклонений у глагола?
- Назовите их.
- Что они обозначают?



# Домашнее задание:

Напишите сочинение-миниатюру «Первый день весны» или «Весна наступает», употребив в нём глаголы в разных наклонениях.



# Счастливого возвращения!

