

**Внеклассное мероприятие по
ОБЖ**

"Колесо безопасности"

для учащихся 5-6 классов

**Составитель:
учитель ОБЖ
Гарунова Марисат.**

Тема: *Основы безопасности жизнедеятельности человека в опасных и чрезвычайных ситуациях.*

Цель: обобщить знания учащихся по правилам поведения в экстремальных ситуациях; научить избегать и уметь предотвращать опасные ситуации; воспитывать ответственность за свою жизнь и жизнь окружающих.

Конкурс капитанов



Конкурс «Безопасность дома»

Правила безопасности и поведения

Мойте руки перед едой



Не трогай таблетки



Спички не игрушка



Не играй на балконе, упадешь





Не разговаривай и не открывай дверь незнакомым людям



Отвeты.

- *Не оставляй без присмотра включенные электроприборы.*
- *Не суши волосы над газовой плитой.*
- *Не играй со спичками.*
- *Не выдергивай вилку из розетки за провод.*
- *Не открывай двери незнакомам.*
- *Не ходи по льду.*
- *Переходи дорогу на зеленый свет светофора.*
- *Не ешь незнакомые грибы, ягоды.*
- *Не играй на проезжей части дороги.*
- *Пользуйся переходом.*
- *Не бери и не приноси домой незнакомые предметы.*
- *Не дразни собак.*
- *Отправляясь к другу, сообщи родителям.*
- *Не втыкай иголки в кресло.*
- *Будь осторожен с лекарствами.*
- *В вагоне не прислоняйся к дверям.*
- *Не высывайся в окно.*
- *Не заходи в лифт с незнакомыми людьми.*
- *Не трогай оголенные провода руками.*
- *Не бросайте острые предметы без присмотра.*

Литературная викторина



Конкурс «Спасателей»

- 1) Какое средство из аптечки вы выберете, если человек упал в обморок?
- 2) Каким образом вы остановите сильное кровотечение?
- 3) Какое средство из аптечки вы выберете, если порезались?
(Рану нужно продезинфицировать, кровь остановить).
- 4) Какое средство из аптечки вы выберете, если при падении получили ссадину, а рану нужно обработать?
- 5) Какое средство из аптечки вы выберете, если сильно заболел зуб или голова?

Конкурс «Пожарных»

СОБЛЮДАЙ ПРАВИЛА ПОЖАРНОЙ БЕЗОПАСНОСТИ!



**МЫ ВЧЕРА ХОДИЛИ В ЛЕС,
ПОСЛЕ НАС ОН ВДРУГ ИСЧЕЗ.
ТАК ОТ НАШЕГО КОСТРА
ЦЕЛЫЙ ЛЕС СГОРЕЛ ДОТЛА!**



6 ОПЛС МЧС

ПРАВИЛА ПОЖАРНОЙ БЕЗОПАСНОСТИ



Не оставляй включённую плиту и электроприборы без присмотра. Не включай их без необходимости!



Не дотрагивайся до проводов и электроприборов мокрыми руками!



Не втыкай в розетку посторонние предметы!



Уходя из дома, гаси свет и отключай электроприборы!



Не пользуйся без взрослых хлопушками, фейерверками, петардами, бенгальскими свечами!




Не играй с огнём (спичками, свечами, зажигалками)!

Мозговая гимнастика.

- Сегодня понедельник, а Вася купил билет на корабль на послезавтра. В какой день недели корабль отплывает из порта?
- Не корабль, а по воде плывет и не тонет?
- Застекленный проем в борту корабля?
- Перед отплытием, Вася помогал маме убираться в доме. Какой суп сварил Вася?
- Почему в поезде стоп – кран красный, а на корабле синий?

Конкурс «Водоем»



Не зная броду,
Не суйся в воду



Самое главное, ребята, чтобы вы поняли, что многие несчастные случаи можно предотвратить, соблюдая самые элементарные правила безопасности.



The background of the slide is a photograph of a sunset over a vast ocean. The sun is low on the horizon, creating a bright, colorful glow that transitions from yellow and orange near the horizon to a deep blue in the upper sky. A faint rainbow is visible on the left side of the image. The text is centered and rendered in a bold, black, sans-serif font.

**Конкурс
«Наложения повязок»**

Конкурс стенгазет.