


ДОМИК У МОРЯ




Материалы:

- Материалы: бумага, акварель, палитра, баночка с водой, кисти.

Этапы:

1. Выполнить эскиз рисунка



**2. Намочить лист бумаги до линии горизонта.
Ракрасить небо (переход от темного до светлого).
Добавить облака (белые обоака с розовым
оттенком)**



3. Добавить дальний лес. (зеленый цвет, коричневый и бодовый)




4. Раскрасить море темно-голубым цветом



5. Приступить к раскрашиванию домика



6. Раскрашивание переднего плана. Трава. Дерево. Добавление теней.



7. Добавление теней, работа с мелкими деталями(трава у дома, дорожка)



8. Добавление цветов и травы на переднем плане.





Творческих успехов!