



СЛОГИ. ДЕЛЕНИЕ СЛОВА НА СЛОГИ.



ЖИЛА- БЫЛА В ЛЕСУ ЛИСИЦА И БЫЛО У НЕЁ ДВА ЛИСЁНКА...

- Однажды пошла лиса со своими лисятами гулять. Заигрались лисята и не заметили, как убежали очень далеко. Стала звать их лиса: «Ти-ша, Ма-ри-ша».

- Не слышат лисята. Давайте вместе их позовем (Ти-ша, Ма-ри-ша).

- Опять не слышат. Позовем их еще раз (Ти-ша, Ма-ри-ша).

- Услышали, наконец, лисята и прибежали обратно. И обещали они никогда больше не убежать далеко.

Когда мы звали лисят, мы произносили слово по частям. Послушайте еще раз. Ти-ша, Ма-ри-ша.

- Когда мы произносим слово по частям – это значит, что мы делим его на слоги .

- Послушайте, как я сейчас произнесу слово лиса и хлопну в ладоши на каждый слог.

- Давайте вместе (Ли-са)

- Сколько слогов в этом слове? Какой первый, второй?

- Как называют детёнышей лисы? (лисята)

Давайте разделим следующее слово (Ли-ся-та).

Сколько слогов?

Какой 1, какой 2, 3.



СЕГОДНЯ МЫ БУДЕМ ДЕЛИТЬ СЛОВА НА СЛОГИ.

Слог

Слог - это те звуки в слове, которые можно произнести одним толчком воздуха.

Слог может состоять из одного или из нескольких звуков. **В слог**е всегда есть только один гласный звук, он и образует слог.

Цве - ток 

За - яц



Ё - жик



В разных словах различное количество слогов. Слова, имеющие **один слог**, называются **односложными**:

Гном



Тигр



Дом



ДАВАЙ ПОПРОБУЕМ РАЗДЕЛИТЬ СЛОВА НА СЛОГИ.

- Для этого надо представить, что мы на стадионе и болеем за любимую команду. Как болельщики кричат? Громко «Ди-на-мо», «Зе-нит». По пробуй, поболей за эти команды. *(Ребёнок должен несколько раз громко произнести эти слова – ему будет понятней как правильно делить слова на слоги)*

А теперь будем болеть не за спортивные команды, а за простые слова. После каждого слога ставьте вертикальную черту:


снег вода туман море луна радуга озеро

дорога

(например: вода)

А ТЕПЕРЬ ЗАДАНИЕ СЛОЖНЕЕ: НАДО СОСТАВИТЬ СХЕМУ СЛОВА

Вначале раскрашиваем круги-звуки. Потом вертикальной чертой разделяем слово на слоги. Обратите внимание: сколько красных кругов (Гласных звуков). Столько же и слогов в слове.



Слова: му-хи, гу-си, со-вы.

ИЗМЕНИ СЛОВА. ВСТАВЬ БУКВЫ И ЗАПИШИ НОВЫЕ СЛОВА

о
↓
КИТ -

ж
↓
ЛУК -

р
↓
КОЗА -

к
↓
МУХА -

ПРОЧИТАЙ СЛОВА. ПОДБЕРИ КАРТИНКИ.

ДОМИК

ДЫМОК

ДОРОГА

РАДУГА

ИНДЮК

ЛОДКА

ЯГОДЫ

ГНЕЗДО

КРОКОДИЛ



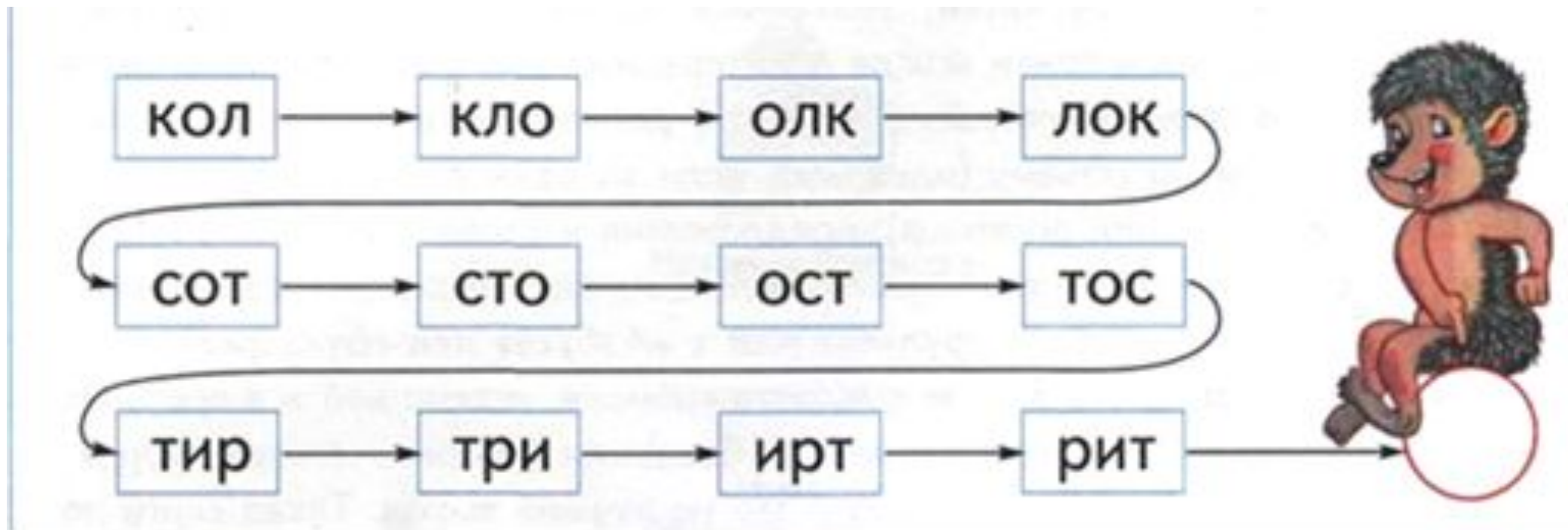
ПРОЧИТАЙ ПРЕДЛОЖЕНИЯ И ПОДБЕРИ КАРТИНКИ

1. Утром утка с утятами идёт на озеро.
2. Осенним днём дикие утки улетают на юг.
3. В океане кит. Он огромный.
4. Кот и котята лакают молоко и едят сметану.



ИГРА «ВСЁ БЫСТРЕЙ»


Читай слоги как можно быстрее, двигаясь по стрелке. Мама будет смотреть на часы. В красном кружочке она запишет карандашом, за сколько секунд ты прочитал все слоги.



ИГРА «ПРОВОЗ» (ЧИТАЕМ ЦЕЛЫМИ СЛОВАМИ)

Паровоз мчится от одной станции до другой без остановки. А мы будем читать слова без остановок в середине слова. Чтобы было легче, «тяни» (говори долго) гласный звук, а в это время уже смотри на следующий слог. Как только узнаешь его, сразу называй. Запомни! В этой игре можно читать слово медленно, но нельзя останавливаться в середине слова! Дочитай до конца слова (место, где нарисован зелёный флажок) и только там остановись. Если ты остановился в середине слова, нарисуй в этом месте красный флажок. Он покажет, что ты ошибся.

Игра «Паровоз» (читаем целыми словами).



мо-ло-ко ▶

са-по-ги ▶

хо-ро-шо ▶

ма-ли-на ▶

хо-ди-ли ▶

ра-бо-та ▶

че-ло-век ▶

мо-ло-дец ▶

хо-ро-вод ▶

са-мо-лёт ▶

пи-ро-жок ▶

че-мо-дан ▶

ПРОЧИТАЙ РАССКАЗ И ОТВЕТЬ НА ВОПРОСЫ

Кот Бу-ся и дождь.

Дождь, дождь и-дёт.

Зем-ля во-ду пьёт, в я-го-ды её от-да-ёт.

Всё кру-гом зе-ле-не-ет.

А вот кот Бу-ся дож-дя боит-ся.

Бу-ся со дво-ра до-мой у-бе-га-ет.

Мок-рые лап-ки от-ря-ха-ет.

- 1. Кому нужен дождь?*
- 2. Откуда в ягодах сок?*
- 3. Кто боится дождя?*



КОГДА ТАК ГОВОРЯТ?

Семь раз отмерь —
один отрежь.



Без труда не выловишь
и рыбку из пруда.



Глаза боятся,
а руки делают.



За двумя зайцами погонишься,
ни одного не поймаешь.



