

ФГБОУ ВО «Тверской ГМУ» Министерства здравоохранения РФ
Презентация по производственной практике «Ознакомительная» на тему:

Методика обработки ребенка при педикулезе

Выполнила студентка 107 группы
педиатрического факультета


Сайфуллоева Полина Исфандиёровна

Тверь 2021

Этиология педикулёза

Вши (отряд Anoplura) - постоянные эктопаразиты млекопитающих. Педикулез вызывают специфические однохозяйные паразиты человека:

- ✓ головная вошь, вызывает головной педикулез;
- ✓ платяная вошь, вызывает платяной педикулез;
- ✓ лобковая вошь, или площица, вызывает лобковый педикулез.



Клиника педикулёза

- Наиболее частая локализация вшей и гнид - височная и затылочная области. В запущенных случаях насекомые появляются на бровях, ресницах, у мужчин - в бороде и усах. Отмечаются сильный зуд, расчесы, диффузное раздражение кожи. Может наступить экзематизация - появление пузырьков и мокнущих.
- При платяном педикулезе поражаются чаще взрослые, реже дети. Вши паразитируют в местах соприкосновения складок и швов платья и одежды с телом (подмышечные впадины, пахово-бедренные складки, поясница, живот, верхняя часть спины). Заболевание сопровождается зудом и расчесами. Возможны осложнения, связанные с гнойничковой флорой (фолликулиты, фурункулы, эктима).
- Лобковым педикулезом поражаются преимущественно взрослые при половых контактах, реже через нательное или постельное белье. Лобковый педикулез сопровождается менее выраженным зудом, чем при других формах педикулеза, поэтому реже наблюдаются расчесывания их обычными последствиями (вторичная инфекция, экзематизация). Процесс обычно ограничивается лобком, однако могут вовлекаться бедра и туловище, особенно у людей с сильно развитым оволосением. При поражении ресниц развивается блефарит.



Головная вошь
Pediculus humanus capitis



Платяная вошь
Pediculus humanus humanus




Вошь лобковая (*Phthirus pubis*). ©

Основные симптомы педикулеза

- зуд, сопровождающийся расчесами и у некоторых лиц - аллергией;
- огрубение кожи от массовых укусов вшей и воздействия слюны насекомых на дерму;
- меланодермия - пигментация кожи за счет тканевых кровоизлияний и воспалительного процесса, вызываемого воздействием слюны насекомых;
- колтуны - редкое явление, образуются при расчесах головы: волосы запутываются, склеиваются гнойно-серозными выделениями, которые корками засыхают на голове, а под



Диагностика педикулёза




Лечение педикулёза

Лечение педикулёза направлено на уничтожение возбудителя на всех стадиях жизненного цикла. Назначая лечение, больному необходимо объяснить, как пользоваться препаратом (способ нанесения, время выдержки, кратность обработок). При несоблюдении рекомендаций высок риск неудачного лечения, а также развития нечувствительности вшей к терапии препаратами.



Лечение педикулёза

Механический метод:
вычёсывание,
стрижка,
сбривание



Химический метод:
использование
педикулоцидных
препаратов:
«Медифокс»
«Ниттифор»
«Педилин»
«Лонцид»
«Валитен»



Спасибо за внимание!

