

# Ж ж



Прочти:

ЖА

ЖО

ЖУ

ЖИ

ЖЕ

ЖАД

ЖОК

ЖУК

ЖИВ

ЖЕС

ЖДА

ЖДУ

ЖНА

ЖНУ

ЖМУ

ДОЖ

НОЖ

КОЖ

ПОЖ

НЯЖ



**ЕЖИ**



**УЖИ**

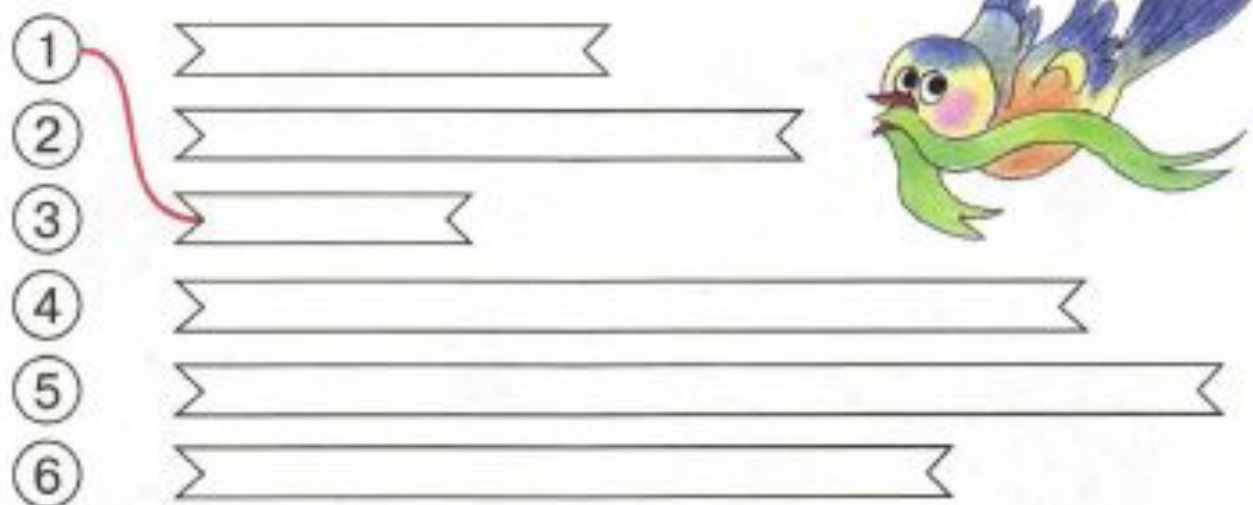


**ЖУКИ**



**НОЖИ**

- 1 Расположи ленты в порядке возрастания их длины. Раскрась самую короткую ленту в красный цвет, самую длинную — в зелёный, четвертую по длине — в оранжевый, вторую — в коричневый, третью — в жёлтый, пятую — в синий.



- 2 Раскрась самое длинное полотенце в жёлтый цвет, а самое короткое — в красный. Остальные полотенца раскрась одинаково.



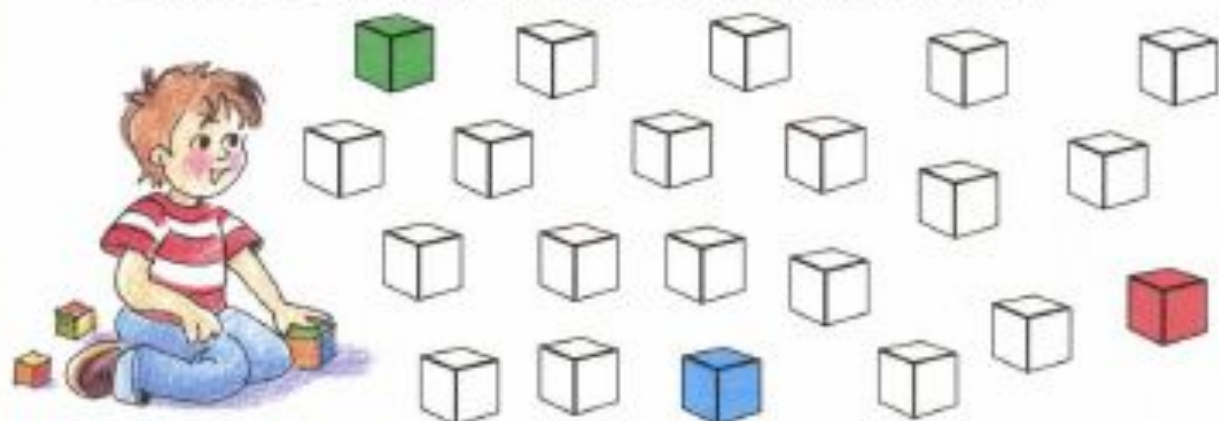
- 3 Заяц идёт в гости к ежу, который живёт в домике слева от озера, рядом с высокой ёлкой. Нарисуй разными карандашами, как он может добраться до домика. Какой путь самый короткий? Самый длинный?




- 4 Все ли бусинки нанизаны правильно? Найди ошибку.




- 1 У мальчика в наборе по 7 кубиков одного цвета. Раскрась кубики. Сколько получилось групп?





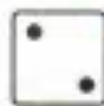
- 2 Закрой коробки с семенами подходящими крышками.



- 3 Обведи числа, которые находятся в верхнем правом углу, в нижнем левом углу и в центре. Зачеркни столько кругов справа, сколько показывают обведённые числа.



- 4 Покажи стрелками увеличение числа точек от 1 до 7 и уменьшение чисел от 7 до 1.



- 5 Раскрась картинку, соблюдая цвета, обозначенные числами.

