

The background features a light gray gradient with several realistic water droplets of various sizes scattered across the surface. The droplets have highlights and shadows, giving them a three-dimensional appearance. The text is centered horizontally in the middle of the frame.

ПОСТРОЕНИЕ ДИАГРАММЫ

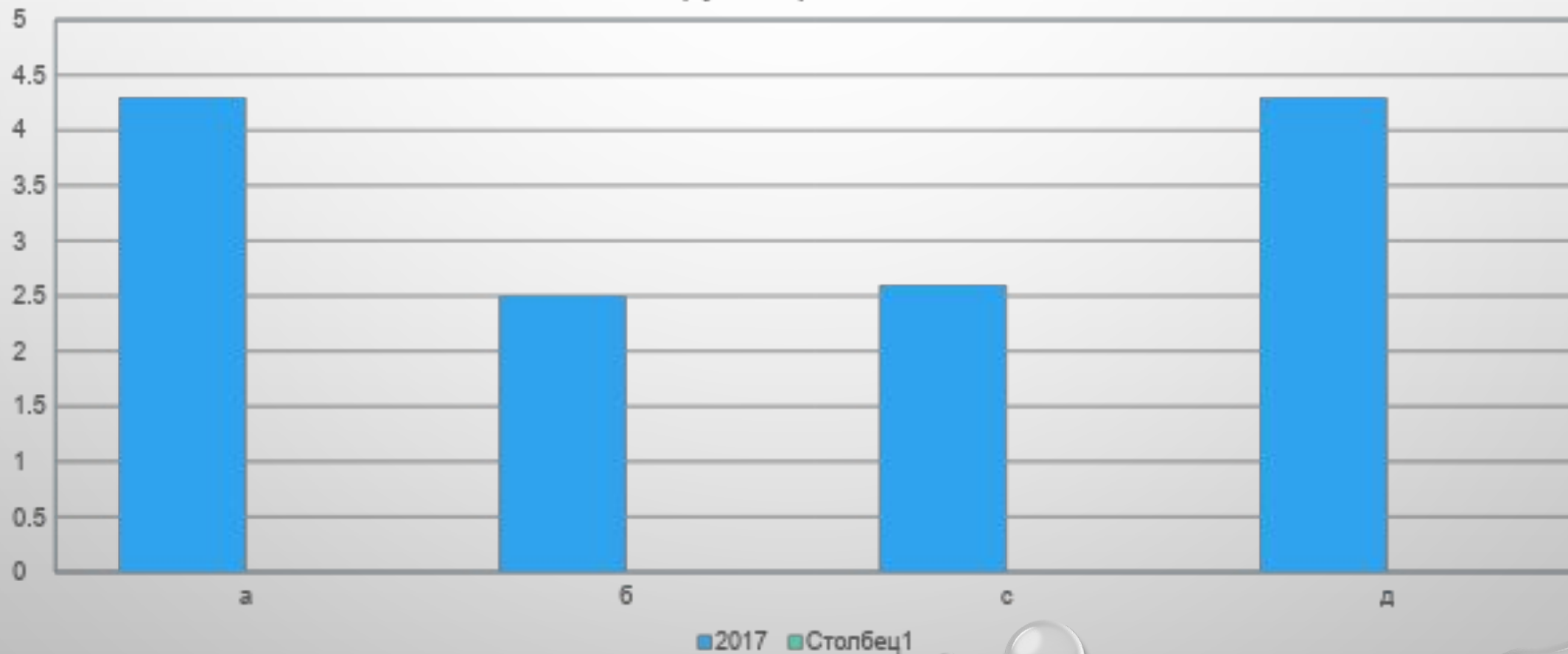
КАК ПОСТРОИТЬ ДИАГРАММУ?

- ВСТАВКА / ДИАГРАММА

- С ПОМОЩЬЮ ПРОСТЫХ НАСТРОЕК ИЗМЕНИТЕ СТАНДАРТНЫЙ ВИД ДИАГРАММЫ НА ПРОФЕССИОНАЛЬНЫЙ

СТАНДАРТНЫЙ ВИД ДИАГРАММЫ

Выручка филиалов

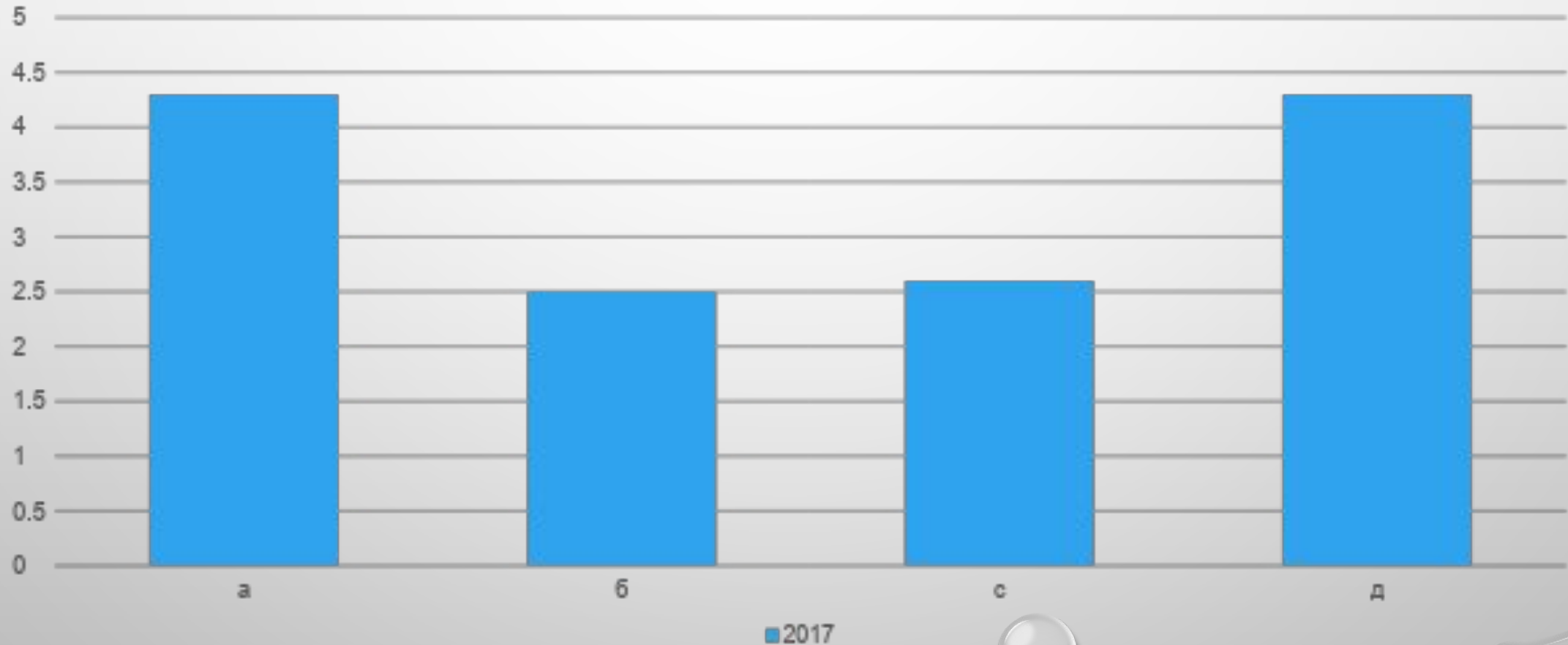


ЧТО НУЖНО СДЕЛАТЬ?

1. ОТРАЗИТЕ В НАЗВАНИИ ГЛАВНУЮ ИДЕЮ ДИАГРАММЫ
2. ОТСОРТИРУЙТЕ ЗНАЧЕНИЯ ПО УБЫВАНИЮ ИЛИ ВОЗРАСТАНИЮ
3. УДАЛИТЕ ВСЕ ЛИШНЕЕ: СЕТКУ, ШКАЛУ, ДРУГИЕ ОТВЛЕКАЮЩИЕ ЭЛЕМЕНТЫ
4. ИЗМЕНИТЕ ЦВЕТ НА БОЛЕЕ ПРИЯТНЫЙ
5. АКЦЕНТИРУЙТЕ ВНИМАНИЕ НА ГЛАВНОМ

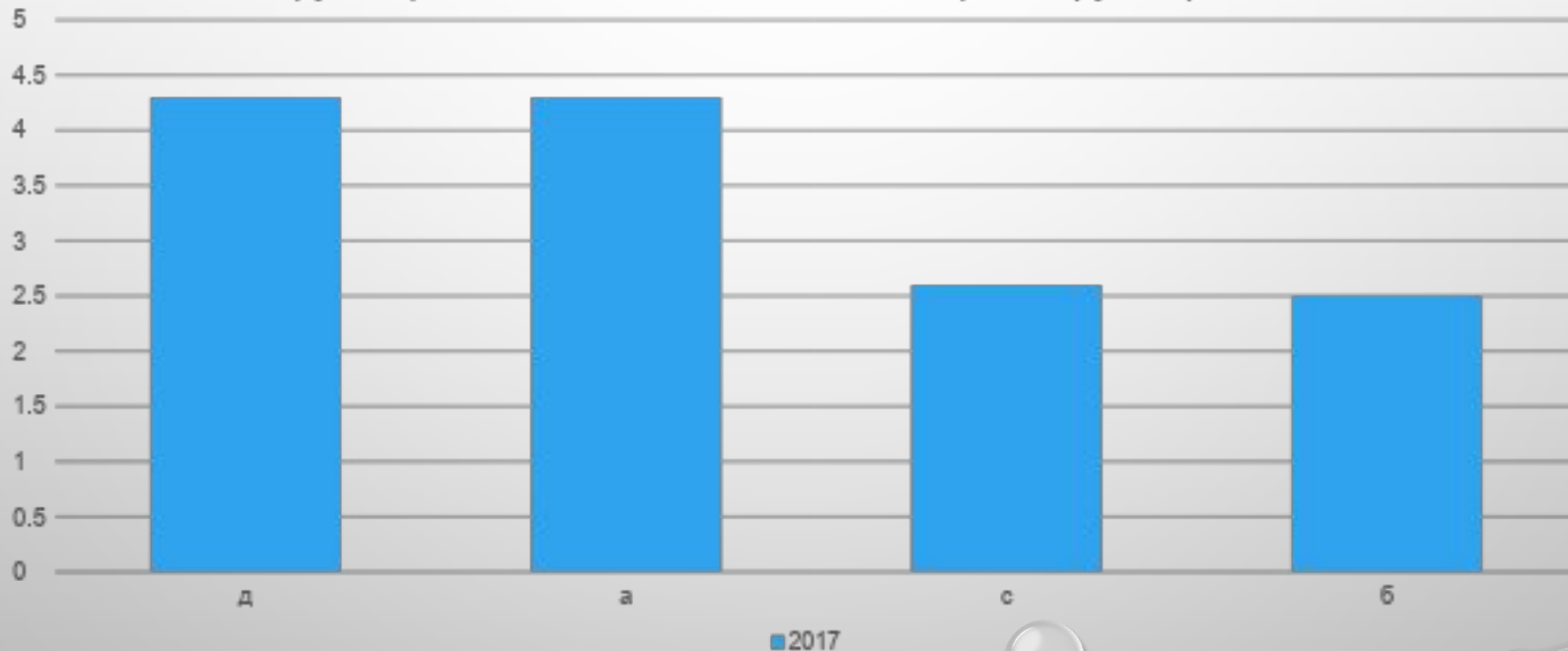
ОТРАЗИТЕ В НАЗВАНИИ ГЛАВНУЮ ИДЕЮ ДИАГРАММЫ

Выручка филиала Б занимает 4-е место среди других филиалов



ОТСОРТИРУЙТЕ ЗНАЧЕНИЯ ПО УБЫВАНИЮ ИЛИ ВОЗРАСТАНИЮ

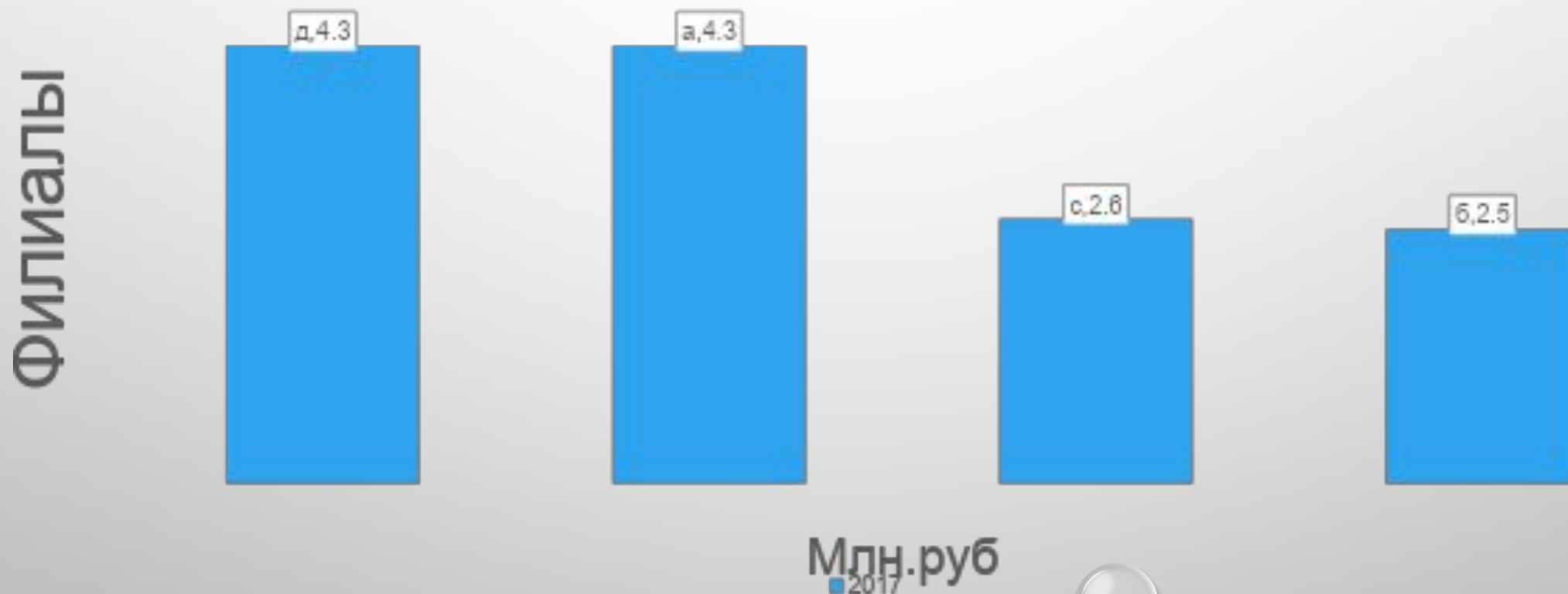
Выручка филиала Б занимает 4-е место среди других филиалов



- ПРАВОЙ КНОПКОЙ МЫШИ
 - ИЗМЕНИТЬ ДАННЫЕ
 - ВЫДЕЛЯЕМ ДАННЫЕ
 - ФИЛЬТР
 - ПО УБЫВАНИЮ

УДАЛИТЕ ВСЕ ЛИШНЕЕ: СЕТКУ, ШКАЛУ

Выручка филиала Б занимает 4-е место среди других филиалов



- ЖМИТЕ НА ПЛЮС И ОТМЕЧАЙТЕ ЧТО ВАМ НУЖНО
- ИЛИ
- СОЧЕТАНИЕ КНОПОК CTRL+1 – ОТКРЫТИЕ ДИАЛОГОВОГО ОКА ФОРМАТИРОВАНИЯ ВЫБРАННЫХ ОБЪЕКТОВ.
- В НАШЕМ СЛУЧАЕ ЩЕЛКАЕТЕ ОДНУ ИЗ ЛИНИЙ СЕТКИ НА ДИАГРАММЕ - ДЕЛИТ

ПЕРЕМЕСТИТЕ ЛЕГЕНДУ

- ЛЕГЕНДА – ЭТО ПОЯСНИТЕЛЬНАЯ ИНФОРМАЦИЯ К ГРАФИКУ.
- ПРЕДПОЧТИТЕЛЬНО РАЗМЕЩАТЬ ЛЕГЕНДУ ПОД ГРАФИКОМ.
- ЛЕГЕНДУ С ЕДИНСТВЕННЫМ РЯДОМ УДАЛЯЮТ (ЕСЛИ НА ГРАФИКЕ ОТОБРАЖЕН ОДИН ПОКАЗАТЕЛЬ НЕТ СМЫСЛА СОХРАНЯТЬ ЛЕГЕНДУ, ОСТАТОЧНО ВКЛЮЧИТЬ НАЗВАНИЕ ПОКАЗАТЕЛЯ В ЗАГОЛОВОК).

УДАЛИТЕ ВСЕ ЛИШНЕЕ: СЕТКУ, ШКАЛУ

Выручка филиала Б занимает 4-е место среди других филиалов



ОБРАТИТЕ ВНИМАНИЕ

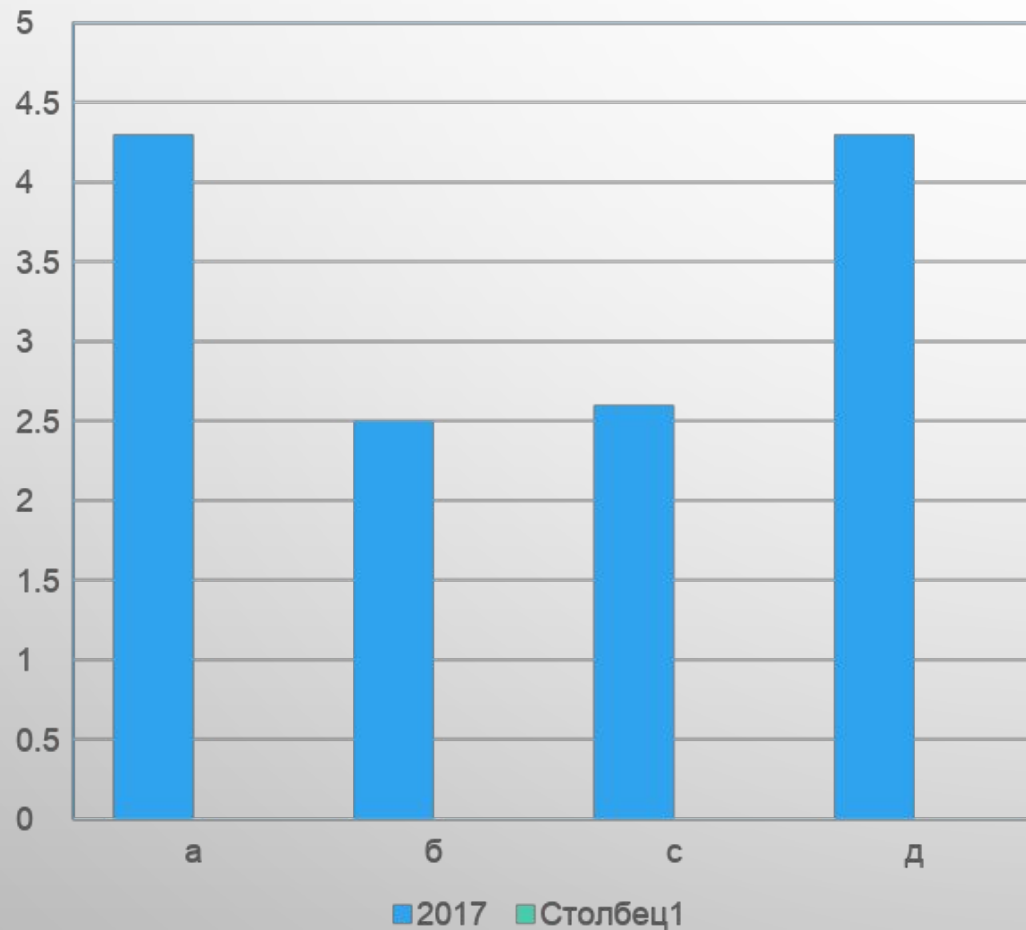
- Я НАШ ФИЛИАЛ Б ВЫДЕЛИЛА КРАСНЫМ ЦВЕТОМ. ДЛЯ ЭТОГО НУЖНО ЩЕЛКНУТЬ ПО НУЖНОЙ ПОЛОСЕ ДВА РАЗА.

ПОЧУВСТВУЙТЕ РАЗНИЦУ!

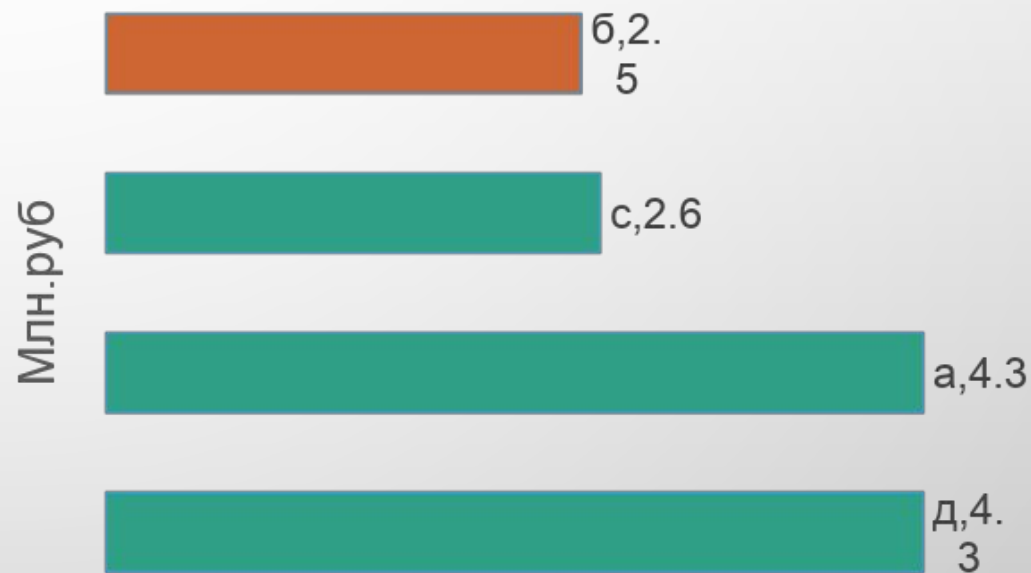
● БЫЛ
○ О

● СТАЛ
○ О

Выручка филиалов



Выручка филиала Б занимает 4-е место среди других филиалов



Филиалы
■ 2017

ШАБЛОН ДИАГРАММЫ

- ПРИ ЧАСТОМ СОЗДАНИИ ДИАГРАММ С ПОХОЖИМИ НАСТРОЙКАМИ СДЕЛАЙТЕ СВОЙ ШАБЛОН
- ВНАЧАЛЕ СОЗДАЙТЕ НУЖНЫЙ ВИД ДИАГРАММЫ
- ПРАВОЙ КНОПКОЙ ПО ДИАГРАММЕ – СОХРАНИТЬ КАК ШАБЛОН (ПРИДУМАТЬ НАЗВАНИЕ)
- ТЕПЕРЬ МОЖНО СТРОИТЬ ДИАГРАММЫ С ГОТОВЫМИ НАСТРОЙКАМИ: РЕКОМЕНДУЕМЫЕ ДИАГРАММЫ- ВСЕ ДИАГРАММЫ- ШАБЛОНЫ