



Государственное бюджетное  
общеобразовательное учреждение  
Средняя общеобразовательная школа № 319  
Петродворцового района Санкт-Петербурга



# «Водитель»

Презентация к уроку ОБЖ  
в 5 классе преподавателя ОБЖ  
Пчелкина Константина Сергеевича

## Обеспеченность населения автомобилями в мире, средний показатель на 1000 жителей



## ТОП-10 самых обеспеченных автомобилями регионов России, средний показатель на 1000 жителей



# Создатели первых велосипедов

1801 год  
Педалный самокат  
Артамонов Ефим  
Михайлович  
Россия



1817 год  
Дрезина  
Карл фон Дрез  
Германия





## Велосипед – это транспортное средство.

Правилами дорожного движения оговорено, что минимальный возраст для управления на общественных дорогах велосипедом должен составлять **14 полных лет**.

Лицо, управляющее  
велосипедом, должно:  
**проверить  
техническое  
состояние  
транспортного  
средства, в  
особенности  
рулевого управления  
и тормозной  
системы.**




Движение велосипеда должно осуществляться **только** по крайней правой полосе

(не далее 1-ого метра от бордюра).

На тротуары и пешеходные дорожки разрешается заезжать, если это не создаст помех пешеходам.






При  
пересечении  
проезжей части  
по  
пешеходному  
переходу  
необходимо  
велосипед  
вести в руках

Перевозить пассажиров на велосипеде **запрещено**, кроме:

Детей младше 7 лет в случае наличия дополнительного специального сиденья, оборудованного надёжными подножками.





# ***Запрещается:***

- Перевозить груз, выступающий за габариты велосипеда, мешающий управлению, более чем на 0,5 м.



# Сигналы велосипедиста

Велосипедист, предполагающий осуществить поворот или остановиться, должен подавать **определенные сигналы**:

- сигналу левого поворота соответствует вытянутая в сторону левая рука, (или согнутая в локте вверх правая рука)
- сигналу правого поворота соответствует вытянутая в сторону правая рука, (или согнутая в локте вверх левая рука)
- сигнал торможения подается поднятой вверх рукой.

Подача сигнала рукой должна производиться **заблаговременно** до начала выполнения маневра и может быть прекращена непосредственно перед выполнением маневра.



- Запрещается поворачивать налево или разворачиваться на дорогах с трамвайным движением и на дорогах, имеющих более одной полосы для движения в данном направлении;
- Запрещается ехать по основной дороге, если рядом есть велосипедная дорожка.




- При поломке велосипеда нужно вести его по дороге, идя в попутном направлении движения транспорта.
- На нерегулируемом пересечении велосипедной дорожки с дорогой (если это пересечение не на перекрестке) велосипедисты должны уступить дорогу транспортным средствам, движущимся по этой дороге.



# Подумай и ответь:


К какой группе дорожных знаков относится этот знак на картинке?

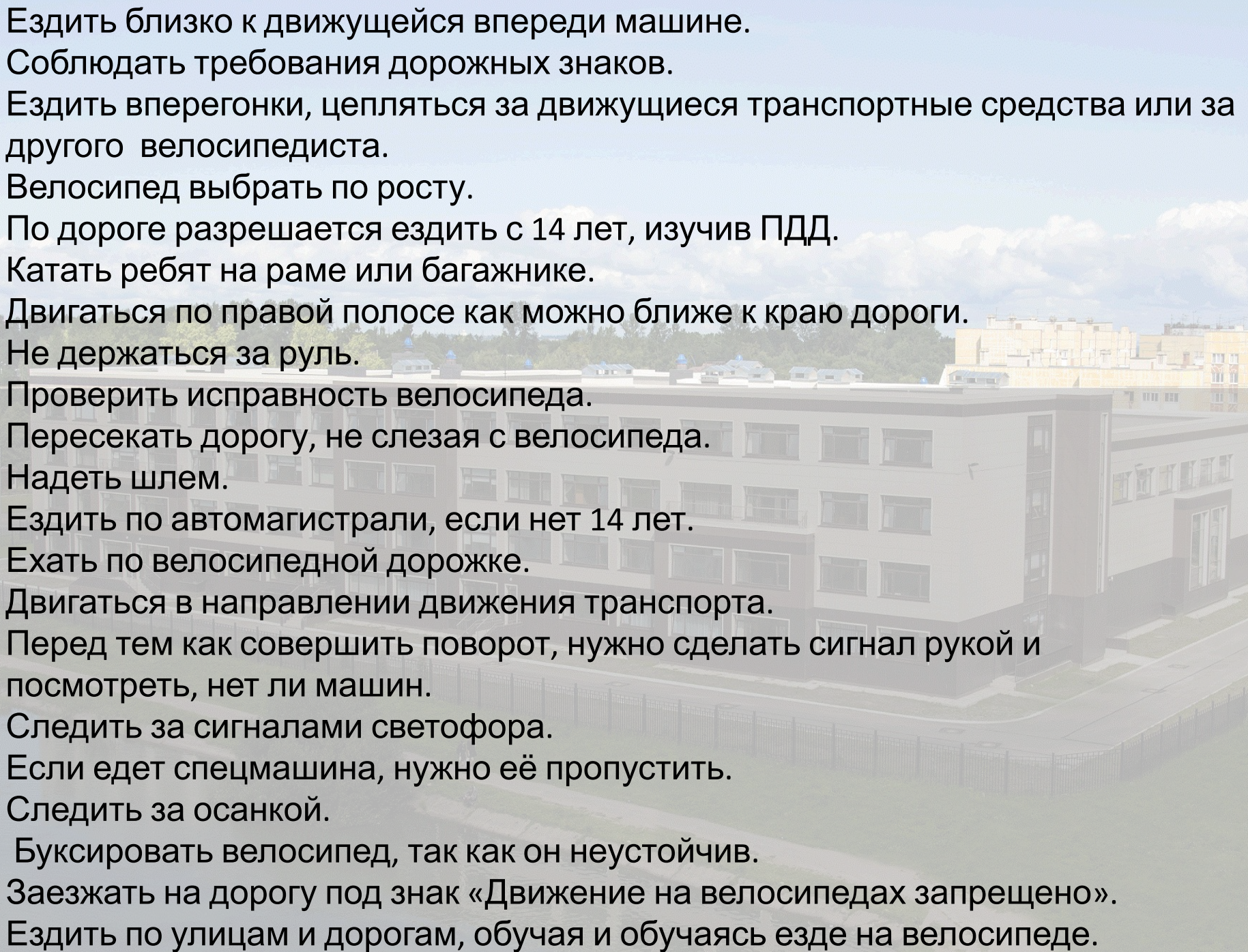


Подумай и ответь:

Какой из знаков запрещает велосипедное движение?







Ездить близко к движущейся впереди машине.  
Соблюдать требования дорожных знаков.  
Ездить вперегонки, цепляться за движущиеся транспортные средства или за другого велосипедиста.  
Велосипед выбрать по росту.  
По дороге разрешается ездить с 14 лет, изучив ПДД.  
Катать ребят на раме или багажнике.  
Двигаться по правой полосе как можно ближе к краю дороги.  
Не держаться за руль.  
Проверить исправность велосипеда.  
Пересекать дорогу, не слезая с велосипеда.  
Надеть шлем.  
Ездить по автомагистрали, если нет 14 лет.  
Ехать по велосипедной дорожке.  
Двигаться в направлении движения транспорта.  
Перед тем как совершить поворот, нужно сделать сигнал рукой и посмотреть, нет ли машин.  
Следить за сигналами светофора.  
Если едет спецмашина, нужно её пропустить.  
Следить за осанкой.  
Буксировать велосипед, так как он неустойчив.  
Заезжать на дорогу под знак «Движение на велосипедах запрещено».  
Ездить по улицам и дорогам, обучая и обучаясь езде на велосипеде.



# Нужно

- Велосипед выбрать по росту.
- По дороге разрешается ездить с 14 лет, изучив ПДД.
- Проверить исправность велосипеда.
- Надеть шлем.
- Ехать по велосипедной дорожке.
- Двигаться по правой полосе как можно ближе к краю дороги.
- Двигаться в направлении движения транспорта.
- Перед тем как совершить поворот, нужно сделать сигнал рукой и посмотреть, нет ли машин.
- Соблюдать требования дорожных знаков.
- Следить за сигналами светофора.
- Если едет спецмашина, нужно её пропустить.
- Следить за осанкой.

# Нельзя

- Буксировать велосипед, так как он неустойчив.
- Ездить по автомагистрали, если нет 14 лет.
- Пересекать дорогу, не слезая с велосипеда.
- Не держаться за руль.
- Заезжать на дорогу под знак «Движение на велосипедах запрещено».
- Ездить вперегонки, цепляться за движущиеся транспортные средства или за другого велосипедиста.
- Ездить близко к движущейся впереди машине.
- Ездить по улицам и дорогам, обучая и обучаясь езде на велосипеде.
- Катать ребят на раме или багажнике.

Обязательным условием езды по улицам и дорогам является четкое знание велосипедистом

**«Правил дорожного движения»**  
и строгое выполнение их требований.



