ПРОФИЛАКТИКА ДЕТСКОГО ТРАВМАТИЗМА

ЦЕЛЬ: ОЗНАКОМЛЕНИЕ ОБУЧАЮЩИХСЯ С БЕЗОПАСНЫМ ПОВЕДЕНИЕМ И ОКАЗАНИЕМ ПЕРВОЙ ПОМОЩИ

- *Детская травма* — это собирательное название повреждений чаще всего получаемых детьми в процессе познания окружающего мира, которых можно было бы избежать при наличии большего жизненного опыта.
- Можно выделить следующие виды детского травматизма в зависимости от места получения травмы:
- *- бытовой, или домашний;*
- *- уличный, в том числе транспортный;*
- *- школьный, в том числе в дошкольных учреждениях и спортивный;*
- *- травматизм в лечебно-оздоровительных учреждениях, в том числе родовой.*

ПЕРВАЯ ПОМОЩЬ ПРИ БЫТОВОЙ ИЛИ ДОМАШНЕЙ ТРАВМЕ

ПЕРВАЯ ПОМОЩЬ ПРИ БЫТОВОЙ ИЛИ ДОМАШНЕЙ ТРАВМЕ



ПЕРВАЯ ПОМОЩЬ ПРИ БЫТОВОЙ ИЛИ ДОМАШНЕЙ ТРАВМЕ

ПЕРВАЯ ПОМОЩЬ ПРИ БЫТОВОЙ ИЛИ ДОМАШНЕЙ ТРАВМЕ

ПЕРВАЯ ПОМОЩЬ ПРИ БЫТОВОЙ ИЛИ ДОМАШНЕЙ ТРАВМЕ



ПЕРВАЯ ПОМОЩЬ ПРИ БЫТОВОЙ ИЛИ ДОМАШНЕЙ ТРАВМЕ

ПЕРВАЯ ПОМОЩЬ ПРИ БЫТОВОЙ ИЛИ ДОМАШНЕЙ ТРАВМЕ



Меры профилактики и предупреждения бытового травматизма

Хочешь быть здоровым - будь им!

ГКУЗ "Волгоградский областной центр медицинской профилактики", Волгоград

Следите за исправностью электропроводки и электроприборов.

Строго соблюдайте инструкции по пользованию домашней бытовой техникой. Электроплиты должны быть с закрытой спиралью.

Полы в комнате не должны быть скользкими. Правильно подбирать коврики для туалетных комнат, кухонь, где пол покрыт линолеумом или плиткой. Особенно опасны падения для пожилых людей, поэтому людям преклонного возраста следует ходить по квартире в домашней обуви на резиновой подошве.

После каждого пользования газовой плитой закрывайте краны на плите и на вводящей трубе. Перед уходом из дома, квартиры проверить, закрыт ли доступ газа.

Научите детей правильному обращению с отопительными приборами и соблюдению правил пожарной безопасности зимой в домах, где нет парового отопления. Недопустимы игры детей со спичками. Все лекарственные средства должны храниться в недоступных для детей местах.

Исключите хранение бытовой химии на кухне и в местах, доступных детям. Упаковки тщательно закрывайте. Стирку, уборку синтетическими средствами лучше делать в резиновых перчатках, особенно при чувствительной коже.

Ведите здоровый образ жизни, не злоупотребляйте алкоголем, помните о том, что в состоянии опьянения легко получить травму и отравление.

!!!

Повышенное внимание и бдительность не только в экстремальных условиях, но и в повседневной жизни, соблюдение правил дорожного движения помогут избежать травм и увечий, сохранить жизнь и здоровье на долгие годы.

ШКОЛЬНЫЙ ТРАВМАТИЗМ ВОЗНИКАЕТ ПО ПРИЧИНАМ ПОЛУЧЕНИЯ ТРАВМ В СПОРТЗАЛЕ НА УРОКАХ ФИЗИЧЕСКОЙ КУЛЬТУРЫ, УЧЕБНОМ КЛАССЕ НА ПЕРЕМЕНАХ И НА УРОКАХ ТРУДА, ХИМИИ, ФИЗИКИ. ПРИ ЭТОМ В ОСНОВНОМ ПРЕОБЛАДАЮТ ПОВЕРХНОСТНЫЕ ПОВРЕЖДЕНИЯ — УШИБЫ, ССАДИНЫ, ГЕМАТОМЫ И ДР.

ПЕРВАЯ ПОМОЩЬ ПРИ ШКОЛЬНЫХ ТРАВМАХ

ПЕРВАЯ ПОМОЩЬ ПРИ ШКОЛЬНЫХ ТРАВМАХ

Это должен знать каждый ребенок

1 ПРАВИЛО

Не свешивайся с балконов и из окон!

2 ПРАВИЛО

Не играй с огнем и электроприборами!

3 ПРАВИЛО

Не пробуй лекарства и таблетки!

4 ПРАВИЛО

Соблюдай правила дорожного движения!

5 ПРАВИЛО

Прежде, чем что-то сделать подумай: не опасно ли это!

- Используемые источники:
- Курс «Основы медицинских знаний» лекция «Профилактика детского травматизма»
- Курс «Основы медицинских знаний» примеры памяток по детскому травматизму