

Применение аварийной сигнализации

7. Применение аварийной сигнализации и знака аварийной остановки

• 7.1

- Аварийная сигнализация должна быть включена:
- при дорожно-транспортном происшествии;
- при вынужденной остановке в местах, где остановка запрещена;
- при ослеплении водителя светом фар;
- при буксировке (на буксируемом механическом транспортном средстве);
- при посадке детей в транспортное средство, имеющее опознавательные знаки "Перевозка детей" *, и высадке из него.
- Водитель должен включать аварийную сигнализацию и в других случаях для предупреждения участников движения об опасности, которую может создать транспортное средство.
- * Здесь и далее опознавательные знаки указаны в соответствии с Основными положениями.

- **7.2**

- При остановке транспортного средства и включении аварийной сигнализации, а также при ее неисправности или отсутствии знак аварийной остановки должен быть незамедлительно выставлен:
- при дорожно-транспортном происшествии;
- при вынужденной остановке в местах, где она запрещена, и там, где с учетом условий видимости транспортное средство не может быть своевременно замечено другими водителями.
- Этот знак устанавливается на расстоянии, обеспечивающем в конкретной обстановке своевременное предупреждение других водителей об опасности. Однако это расстояние должно быть не менее 15 м от транспортного средства в населенных пунктах и 30 м - вне населенных пунктов.

- **7.3**

- При отсутствии или неисправности аварийной сигнализации на буксируемом механическом транспортном средстве на его задней части должен быть закреплен знак аварийной остановки.

Аварийная сигнализация и знак аварийной остановки



profteh.com

profteh.com

profteh.com

profteh.com



Аварийная сигнализация – мигание всех шести указателей поворота одновременно.

Знак аварийной остановки, наряду с огнетушителем и аптечкой - один из трех обязательных предметов в автомобиле.


Ситуации, при которых должна быть включена аварийная сигнализация -1



Аварийная сигнализация должна быть включена:

1. При дорожно-транспортном происшествии;
2. При вынужденной остановке в местах, где остановка запрещена;

Ситуации, при которых должна быть включена аварийная сигнализация -2



3. при ослеплении водителя светом фар;

4. при буксировке (на буксируемом механическом транспортном средстве);

Ситуации, при которых должна быть включена аварийная сигнализация -3



5. при посадке детей в транспортное средство, имеющее опознавательные знаки "Перевозка детей", и высадке из него;
- 6 В других случаях для предупреждения участников движения об опасности, которую может создать транспортное средство.
(Например, при следовании к месту стоянки или ремонта, с неисправностью, при которой запрещена эксплуатация)


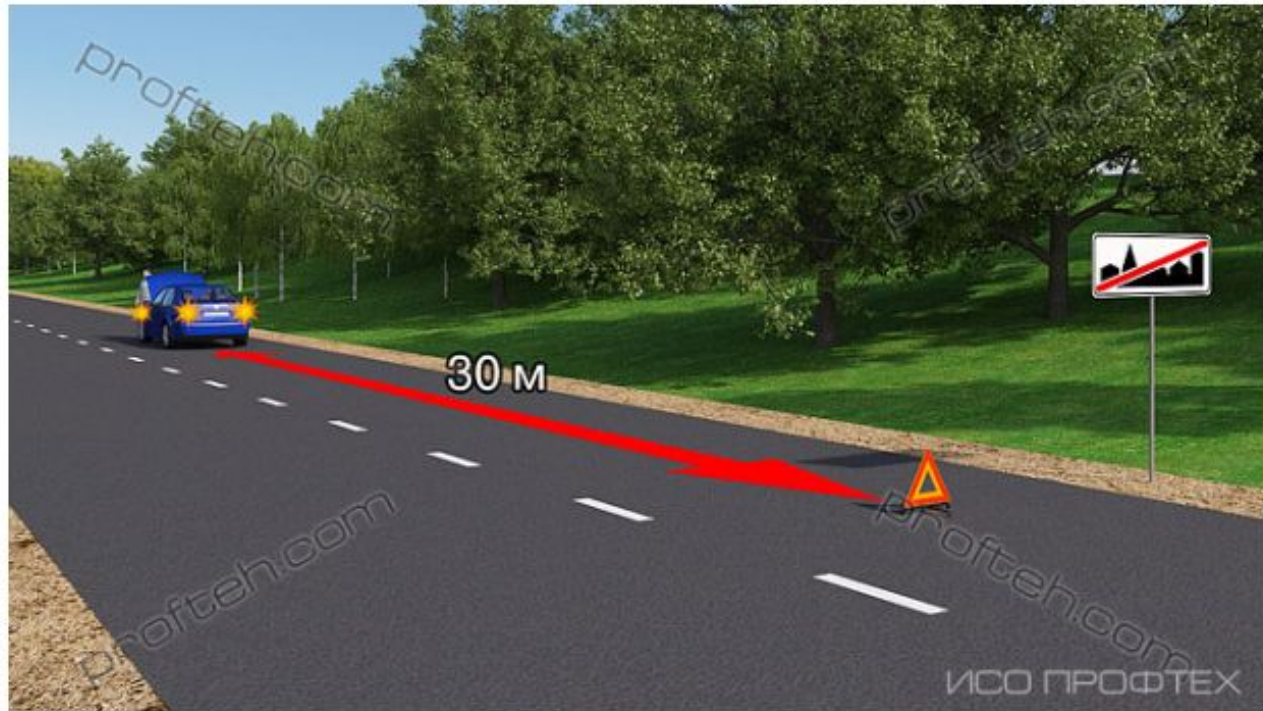
Ситуации, когда выставляется знак аварийной остановки



При остановке транспортного средства и включении аварийной сигнализации, а также при ее неисправности или отсутствии знак **аварийной остановки** должен быть незамедлительно выставлен:

1. При дорожно–транспортном происшествии;
2. При вынужденной остановке в местах, где она запрещена, и там, где с учетом условий видимости транспортное средство не может быть своевременно замечено другими водителями.

Правила выставления знака аварийной остановки



Знак аварийной остановки устанавливается на расстоянии, обеспечивающем в конкретной обстановке своевременное предупреждение других водителей об опасности.

Это расстояние должно быть:

- не менее 15 м - от транспортного средства в населенных пунктах ;
- не менее 30 м - от транспортного средства вне населенных пунктов.

Если аварийная сигнализация неисправна



При отсутствии или неисправности аварийной сигнализации на буксируемом механическом транспортном средстве на его задней части должен быть закреплен знак аварийной остановки.