

# ИМЕНА

ПРЕЗЕНТАЦИЯ ПО ИНФОРМАТИКЕ

**2** КЛАСС


# Что такое имя?

**Имя** — отличительное название, обозначение человека даваемое при рождении. От имени человека зависит его поведение, а значит и вся его жизнь.

Древние мудрецы полагали, что между именем человека, его характером и судьбой существует особая, скрытая связь.



# У цепочек тоже есть имена!!!



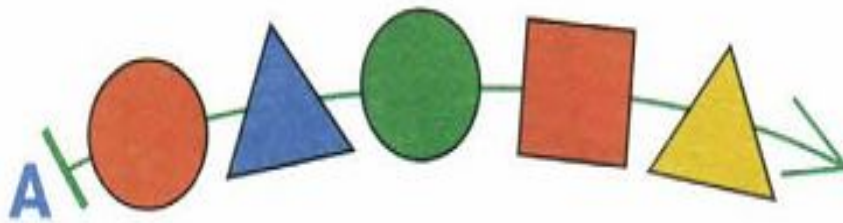
Именем может быть любая цепочка букв, цифр, или букв и цифр вместе.

В ЗАДАЧАХ ЧАСТО ТРЕБУЕТСЯ  
УКАЗАТЬ, О КАКОЙ ИМЕННО  
ЦЕПОЧКЕ ИЛИ ФИГУРКЕ (ИЗ  
НЕСКОЛЬКИХ НАРИСОВАННЫХ)  
ИДЁТ РЕЧЬ.

В ТАКОМ СЛУЧАЕ МЫ БУДЕМ  
ДАВАТЬ ИМЕНА ЦЕПОЧКАМ ИЛИ  
ФИГУРКАМ.

# ИМЕНА ЦЕПОЧЕК

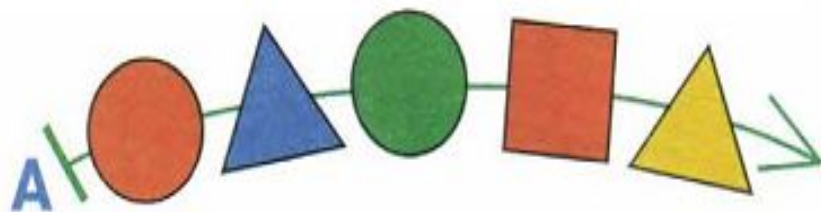
Этой цепочке мы дали имя А — мы написали букву А около начала цепочки:



Это цепочка с именем МАХ:



# ИМЕНА ЦЕПОЧЕК



Теперь, пользуясь именами цепочек, можно написать, например, такое истинное утверждение:

Цепочки **A** и **MAX** разные.

# ИМЕНА ФИГУРОК

Вот фигурки с именами АМ, У67 и 89Ц, ТИ56 и УМ.  
Мы написали имя под каждой фигуркой:



**АМ**



**У67**



**89Ц**



**ТИ56**



**УМ**

Теперь, пользуясь именами фигурок, можно написать, например, такие истинные утверждения:


Фигурки **У67** и **УМ** одинаковые.

Фигурка **89Ц** — это цветок.

# ИМЕНА ОКОН

Вот окна с именами АМ, У67 и 89Ц:

**АМ**



**У67**



**89Ц**



Вот истинные утверждения:

Окна **АМ** и **У67** одинаковые.

В окне **89Ц** есть две рыбы.



**МОЛОДЕЦ!**

**НЕ ЗАБУДЬ  
ВЫПОЛНИТЬ  
ТЕСТ!**