

Русская изба. Кухонная утварь



Выполнила:
Рыбчак Виктория
(10Акл.),
Руководители:
Шипачева Татьяна
Брониславовна,
Поздерина Надежда
Юрьевна.

Актуальность:

- Система работы в этом направлении требует организацию особых условий, созданию обстановки, которая средствами яркой образности и наглядности обеспечивала бы особый комплекс ощущений и эмоциональных переживаний. Погрузить обучающихся в атмосферу старины способствует организация музея «Русская изба».

Цель:

Познакомиться с истоками родного искусства устройства своего жилища, расширить кругозор о прошлом своего народа.

Задачи: 1. Изучить историю кухонной утвари.

2. Познакомиться с предметами русского народного быта.



Объект исследования:
история русской деревянной
избы;

Предмет исследования:
русская изба, кухонная
утварь.

**Методы и приемы: анализ
литературных и архивных
документов, экскурсии,
ПОИСКОВЫЙ.**

Гипотеза

В предметах быта, в постройках, в том, как люди одевались и украшали жилье, раскрывается мудрость народа, его характер, склад ума, представления о мире, красоте.

Предполагаемый результат:

Данный проект пополнит знания о культуре и быте предков, поможет прикоснуться к наследию прошлого русского народа, приобщит к разным видам народного творчества.

Этапы работы:

- **I этап. Подготовительный:**
- Изучение познавательной литературы на тему «Русская изба».
- Сбор материала для музея.
- Подбор и изучение экспонатов, документов, информации.
- **II этап. Реализация проекта:**
- Познавательно-исследовательская и творческая деятельность.
- Изучение народных игр для проведения народных праздников.
- **III этап. Заключительный:**
- Создание музея «Русская изба».
- Итоговые мероприятия: «Открытие «Русской избы», праздник «Рождественские посиделки», праздник «Диалог культур», экскурсии в музей «Русская изба» для младших и старших классов.

Русская изба. Мудрость предков



Любимым местом для возведения деревни был берег реки или озера. Дом строился основательно, «на века». Деревни располагали там, где были плодородные земли, богатые луга,

Названия частей дома



Чело избы – это ее лицо. Челом могли называть фронтон избы и наружное отверстие в печи.

Причелина-от слова «чело», то есть украшение на челе избы.

Наличники – от слова «лицо», «на лице» избы.

Крыша – верхняя часть избы, дает защиту от внешнего мира.

Убранство русской избы



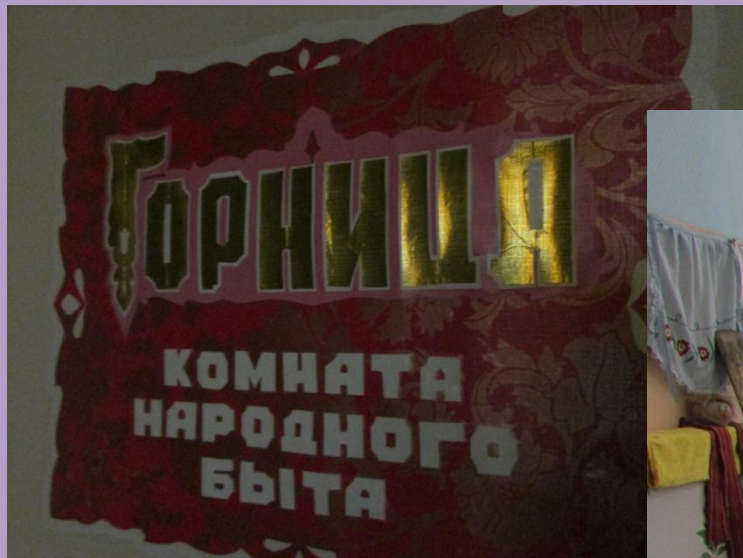
В русской избе различались четыре угла: печной, бабий кут, красный угол, задний угол (у входа под палатями). Каждый угол имел свое назначение. А вся изба в соответствии с углами делилась на женскую и мужскую половину.

Слово «изба»



Слово «изба»
происходит от
древнеславянского
«истьба». «Истьбою,
истопкою»
назывался
отапливаемый
жилой сруб (а
«клеть» – это
неотапливаемый
сруб жилого дома)

В нашей русской избе



Кухонная утварь





Праздник «Открытие русской избы»






Рождественские посиделки



Экскурсии

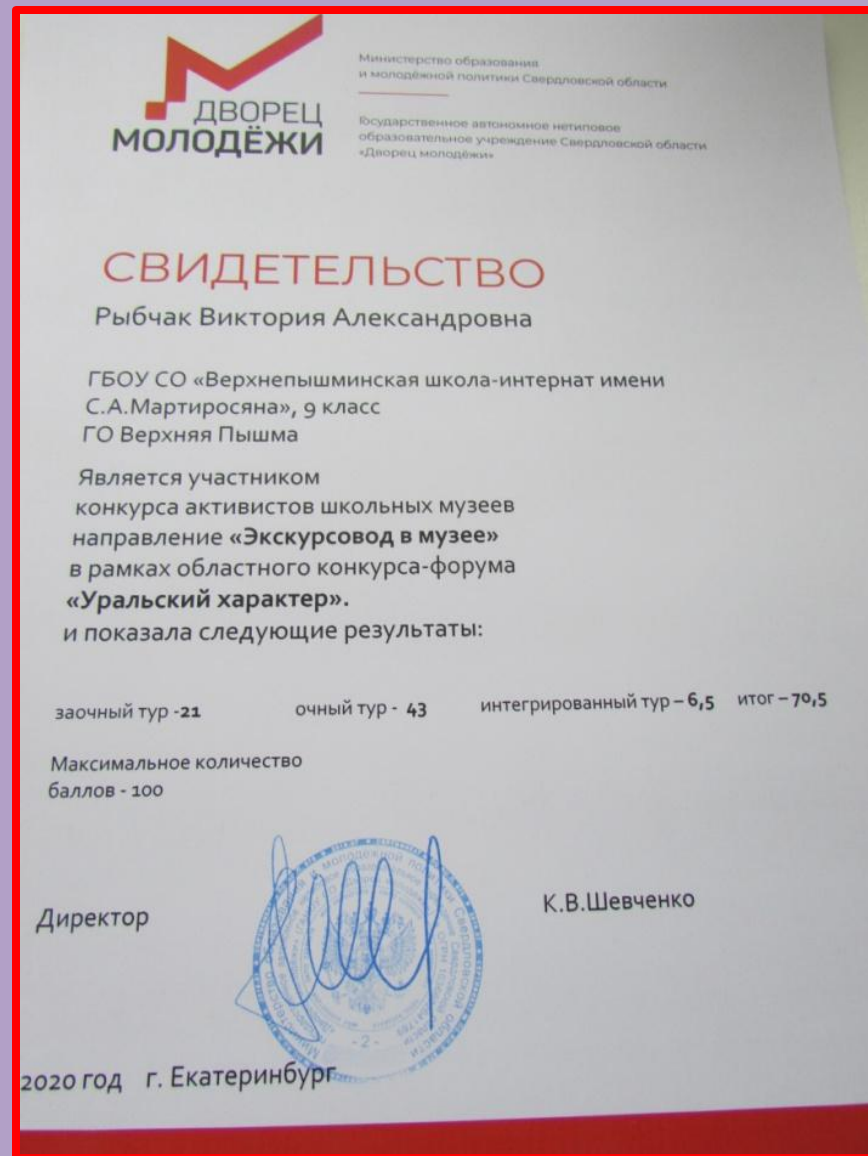


Изучаем предметы народного быта

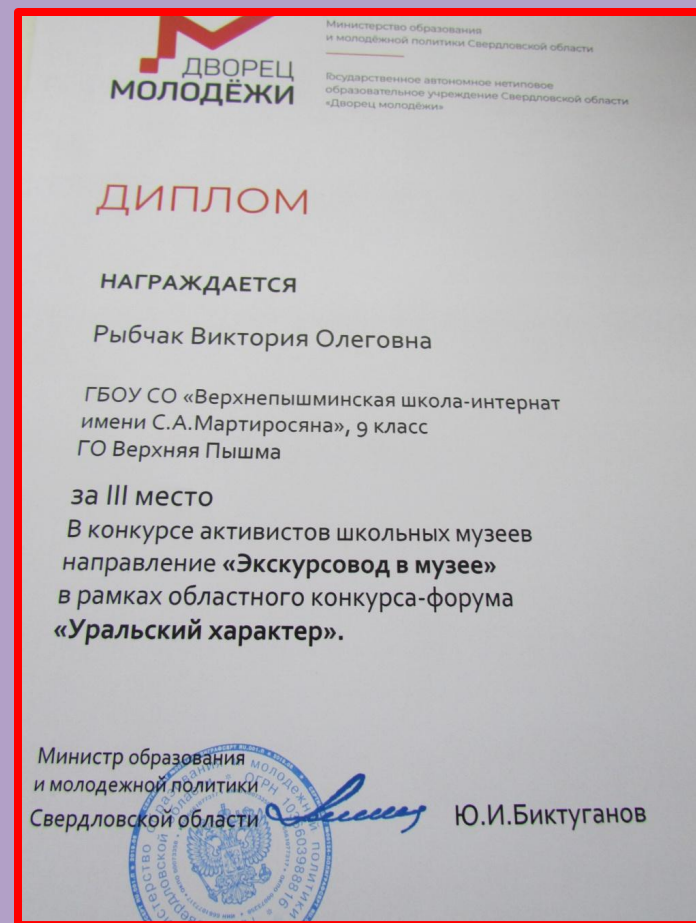





Мои достижения



Областной конкурс «Уральский характер», направление: «Экскурсовод в музее», Призеры: Колясникова Виктория и Рыбчак Виктория



Участие в областном форуме: «Каменный пояс»



Наша лошадка



Заключение

Я и дальше буду пополнять знания о культуре и быте наших предков, о том, как была устроена русская изба, какие были обряды и обычаи. Ведь в жизни каждого человека дом имеет очень большое значение.



**Спасибо за
внимание!**

