



Межзубные ершики

ПРЕЗЕНТАЦИЮ ПОДГОТОВИЛА СТУДЕНТКА ВТОРОГО КУРСА 5 ГРУППЫ МАЛЫГИНА
НАДЕЖДА ГРИГОРЬЕВНА

Содержание

1. Что такое межзубной ершик?
2. Классификация межзубных ершиков
3. Представители
4. Методика применения



Межзубные ершики

это приспособление, предназначенное для очистки широких межзубных промежутков, пространств под несъемными ортодонтическими дугами (в частности, при наличии брекетов, ретейнеров), участков под промывными частями мостовидных протезов и пространств между вживленными имплантатами и протезами, а также обнаженных бифуркаций и трифуркаций зубов.

Кроме механического удаления межзубных промежутков и труднодоступных мест от остатков пищи и зубного налета, ворсинки межзубного ершика массируют десна, улучшая их кровообращение.

Зубные ершики изготавливаются из нейлоновой щетины, фиксированной на тонкой проволочной основе



Классификации ершиков

1) По рабочей части

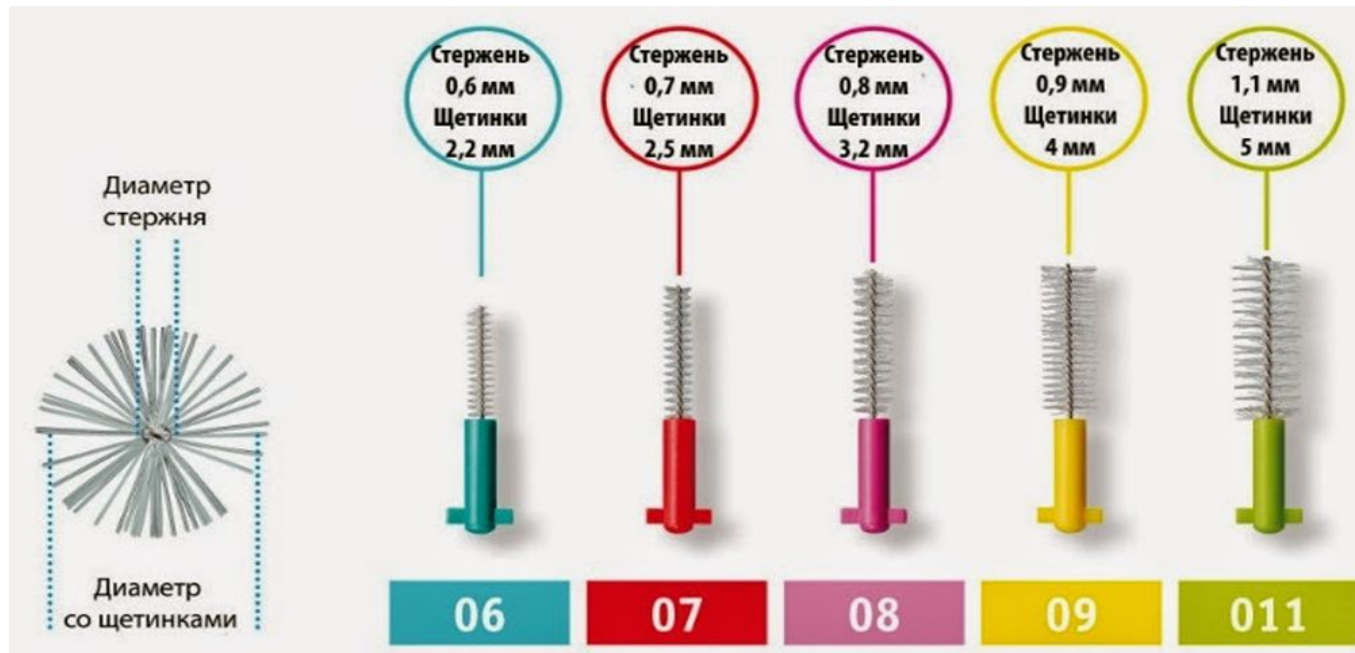
-форме: конические и цилиндрические



-по жесткости щетинок: мягкие и жесткие

-по размеру: средние, тонкие и экстратонкие

-по наполнению: наличие абразива, без абразива



2) По ручке ершика

-кистевая



-
пальчиковая



Основы могут быть металлическими или пластиковыми, как рабочей части, так и ручки (также ручка может быть пластиковой облицованной под металл).

Пациентам с повышенной чувствительностью зубов рекомендуется использовать ершики с пластиковой рабочей основой.

Металлические детали рабочей части ершика имеют пластиковое покрытие во избежание образования гальванических токов.



Кому применять зубные ершики?

ПОКАЗАНИЯ

для удаления остатков пищи из широких межзубных промежутков;

очищение боковых поверхностей зуба, соседствующего с участком отсутствующих зубов;

рекомендован для людей с заболеванием десен;

если есть скученность зубов;

для чистки имплантатов зубов;

при ношении мостовидных протезов;

при лечении брекет-системами;

для легкого массажа десны;

для удаления наружного окрашивания зуба от табака, кофе, чая и т.д.

ПРОТИВОПОКАЗАНИЯ

детям до 12-ти лет;

заболевание пародонта в стадии обострения

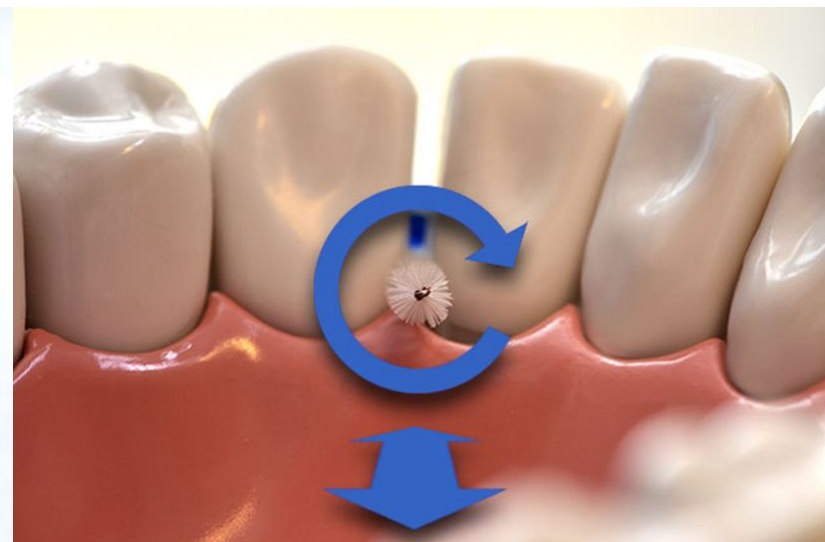
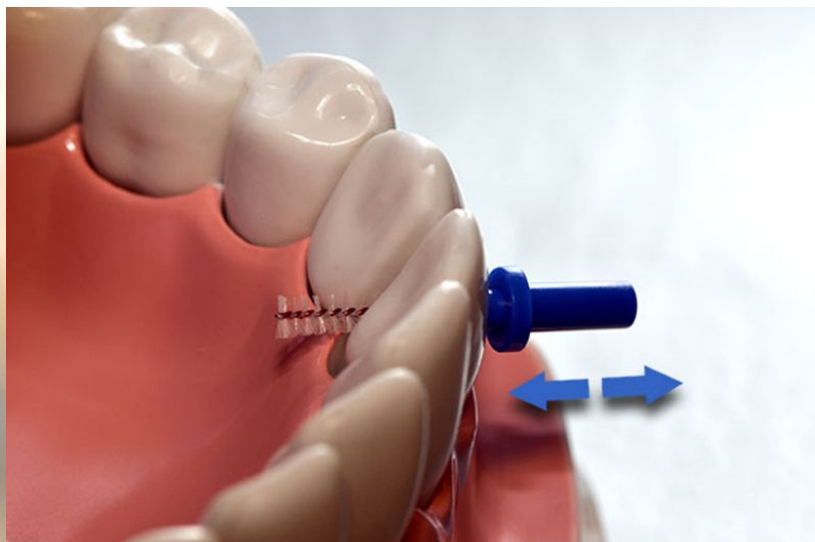
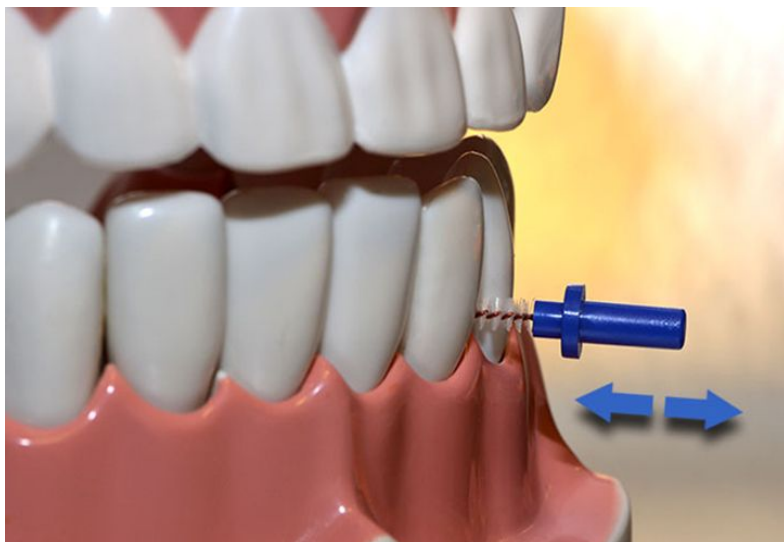
узкие межзубные промежутки

нарушение ЦНС

нарушение свертываемости крови

Методика применения

- 1) Зафиксировать ершик в держателе и смочить
- 2) Ершик вводят в каждое межзубное пространство и производят чистку возвратно-поступательными движениями и вращением ершика по часовой стрелке



-
- 3) Извлекать ершик из очищаемого пространства и промыть после использования
 - 4) Заменять ершики еженедельно.

Представители

Curaprox CPS mix plus



Isodent Зубной ёршик
medium brushes,
со щетинками средней толщины



Межзубные ершики
COLGATE Total 2, 4, 5 мм



R.O.C.S. МЕЖЗУБНЫЕ ЕРШИКИ

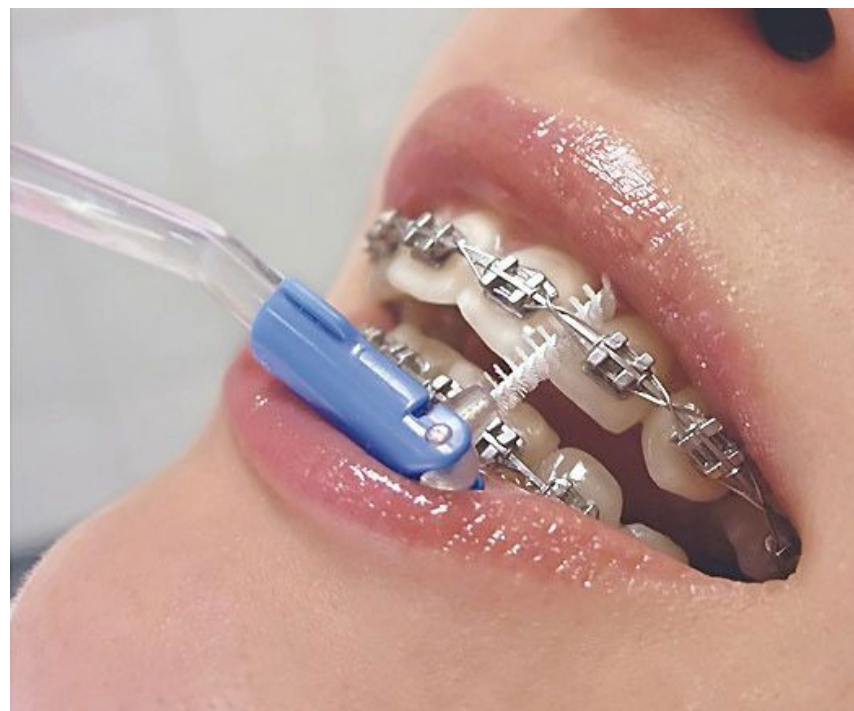


President, medium



Oral-B Межзубный набор
"Interdental Starter Kit".
Межзубная щетка,
2 сменных ершика





Спасибо за внимание!