




30.09.20 гр№31 Технология бетонных работ

Тема: Установка опалубки

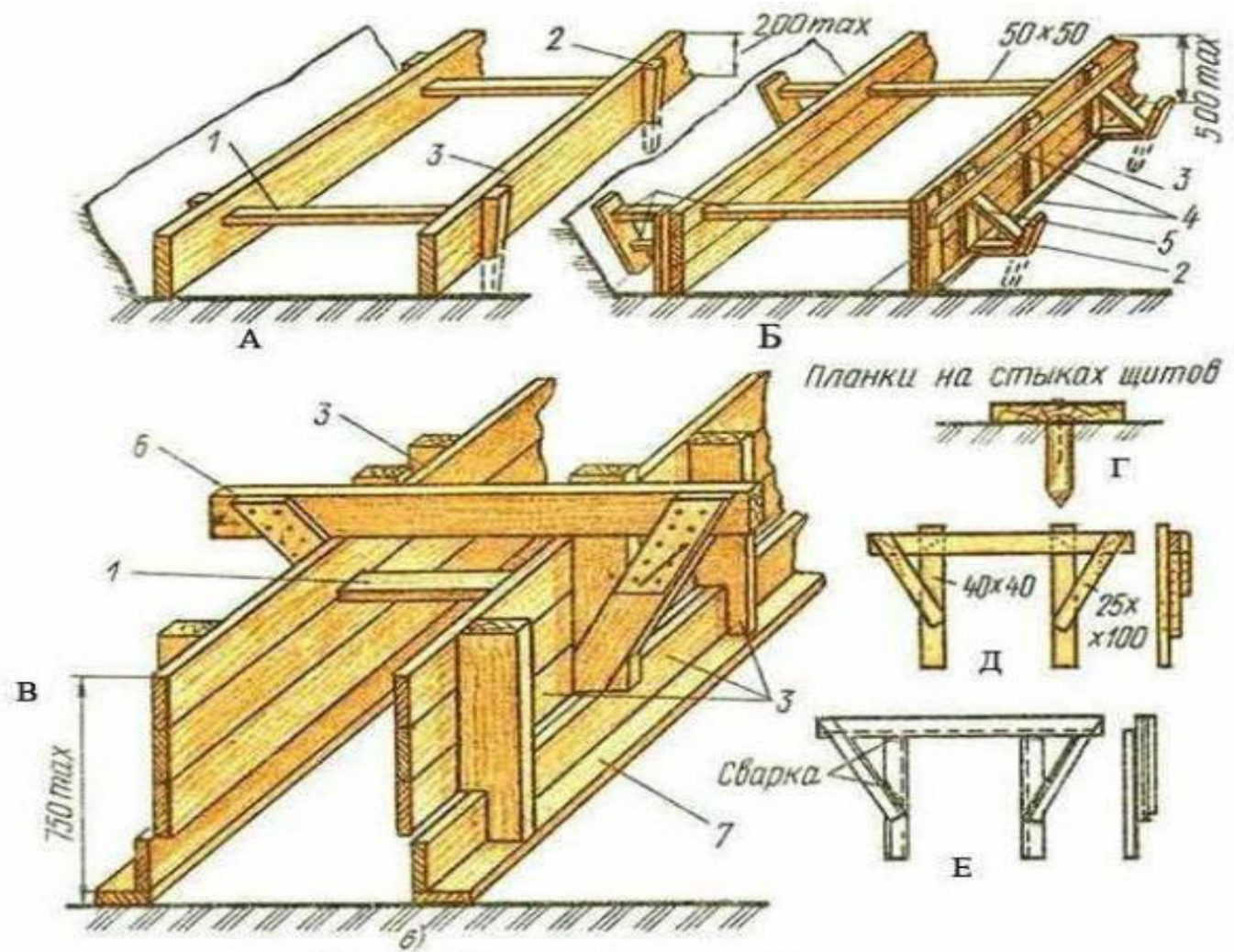
Цель: Рассмотреть способы установки  
опалубки и используемый материал



Монтаж опалубки  
Одним из первых этапов  
возведения сооружений  
различного назначения является  
монтаж опалубки.



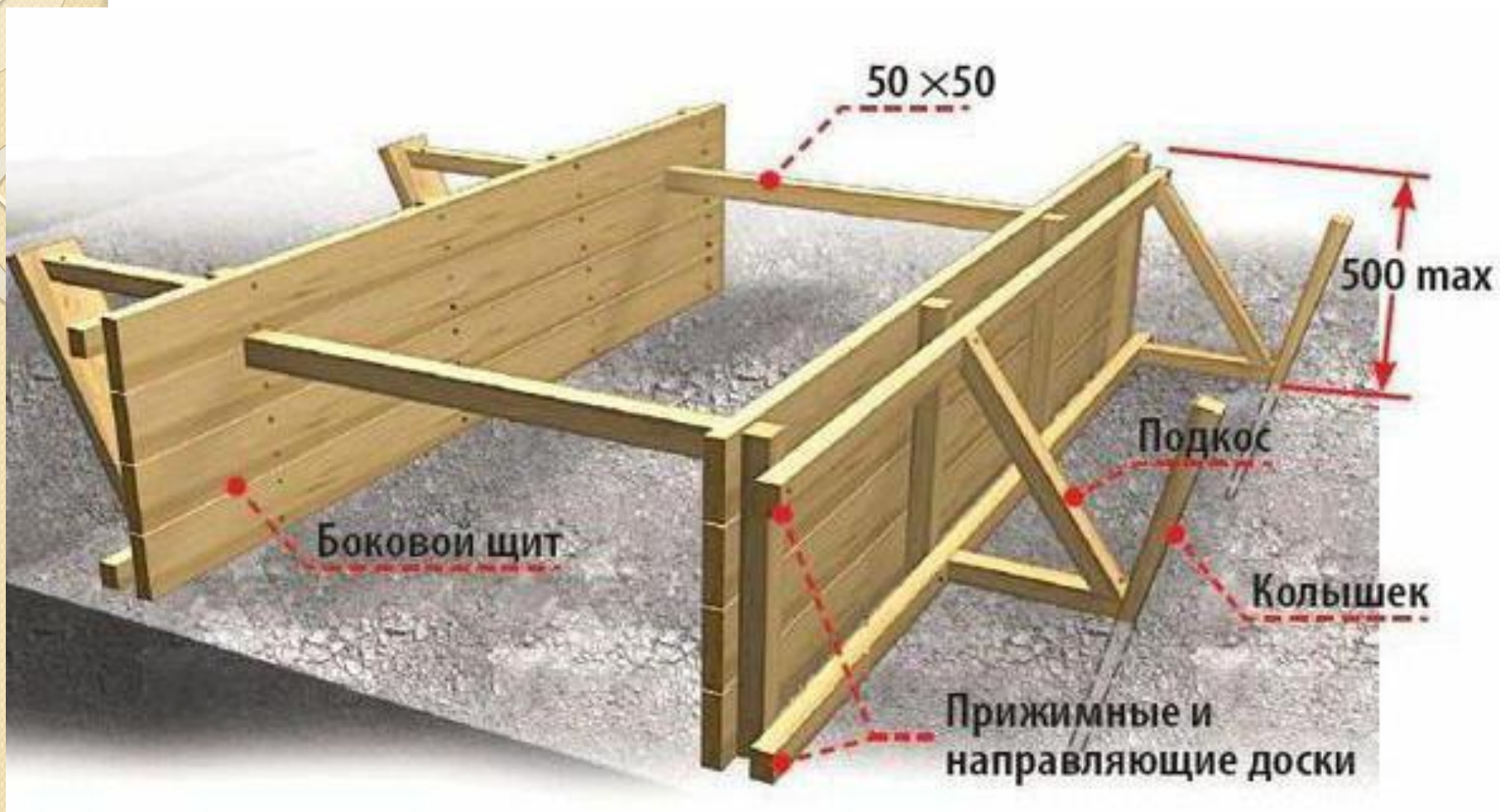




**Опалубка ленточных фундаментов:**

А — прямоугольных высотой до 200 мм, Б — прямоугольных высотой от 200 до 500 мм,  
 В — прямоугольных ступенчатых высотой до 750 мм, Г — закрепление направляющей доски,  
 Д — деревянный хомут (деталь), Е — стальной хомут (деталь);

1 — распорка, 2 — колья, 3 — боковой щит или боковая доска,  
 4 — прижимные доски, 5 — подкосы, 6 — хомуты, 7 — направляющая доска.



- Особенности выполнения съемной опалубки



# Монтаж несъемной опалубки







Как правильно  
Сделать







Как правильно  
Сделать







## **Информационные источники (основные учебники по предмету)**

Баженов Ю.М. Комар А.Г., Технология бетонных и железобетонных изделий  
Стройиздат, 1984– 672с.

А.К. Третьяков. М.Д. Рожненко Арматурные и бетонные работы: Высш.кола,  
1988-272с.:ил

## **Ресурсы сети Интернет**

1.

<http://opalubka-spb.ru/statya/72/inventarnaya-opalubka-vidy-naznachenie-ispolzovan>

2. [https://www.opalubka.com/articles/articles\\_7.html](https://www.opalubka.com/articles/articles_7.html)

## **Выполните задания**

Просмотрите видео по данной теме пройдя по ссылке:

<https://www.youtube.com/watch?v=YP7OhTTijNo> и ответьте на вопрос:

Как устраивают опалубку для ленточных прямоугольных фундаментов?

Уважаемый студент сфотографируйте ответы и пришлите на электронный адрес [lelka92@mail.ua](mailto:lelka92@mail.ua) или вк <https://vk.com/id136596851>