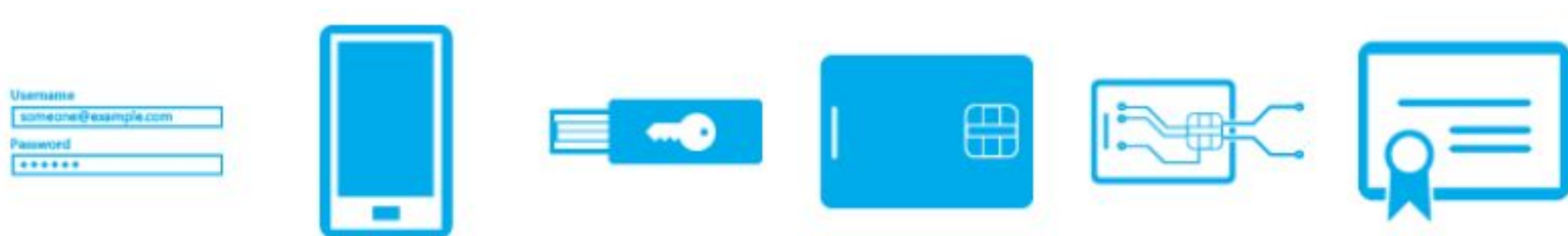


Настройка МФА

Настройка МФА для Teams

Для работы с программой **Microsoft Teams** нужно в личной учетной записи **Windows** настроить дополнительные параметры **МФА**

МФА - служба Многофакторной идентификации

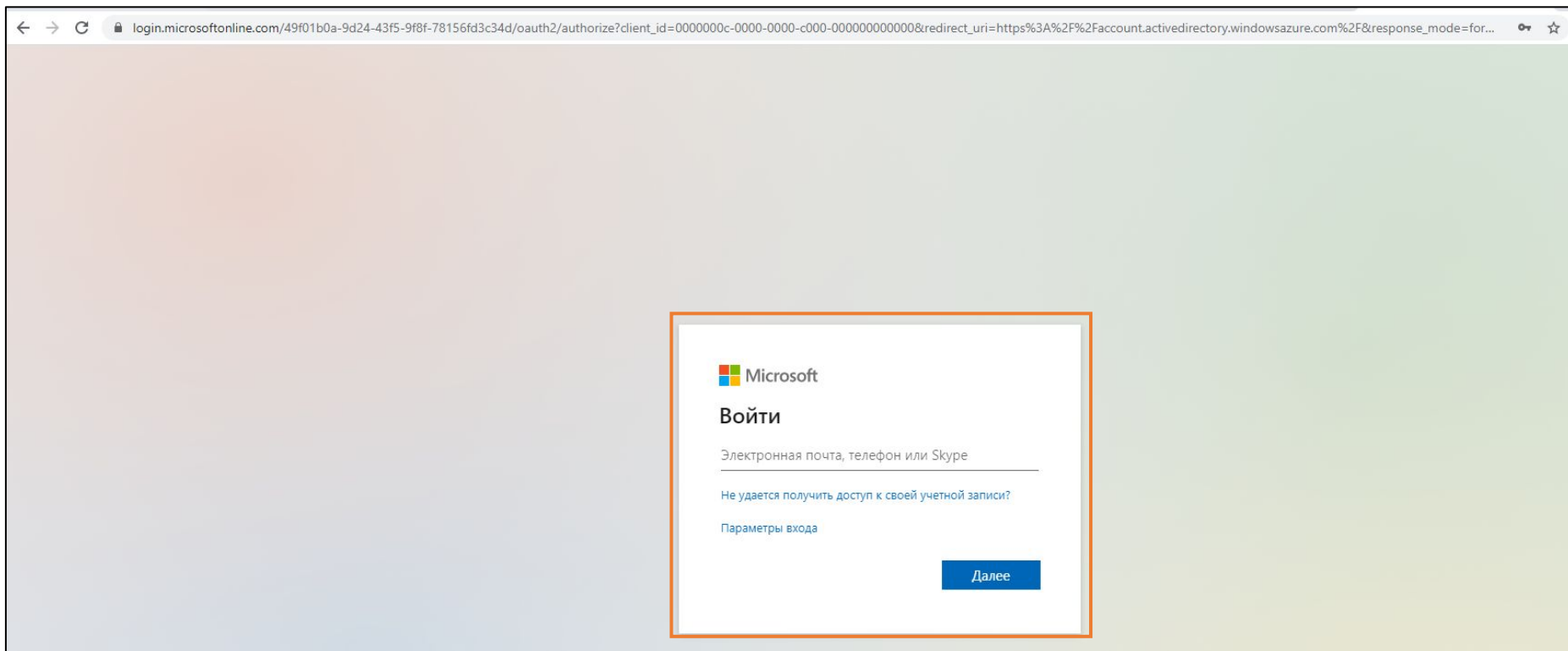


Приступим к процессу настройки:

1. Переходим по ссылке: <https://account.activedirectory.windowsazure.com/>

Настройка МФА для Teams

Открывается сайт **login.microsoftonline.com**



2. Входим в учетную запись Microsoft


Настройка МФА для Teams

2. Входим в учетную запись Microsoft

2.1 Вводим свою электронную почту (свой логин в Windows)

2.2 Нажимаем кнопку «Далее»


2.3 Вводим пароль



Настройка МФА для Teams

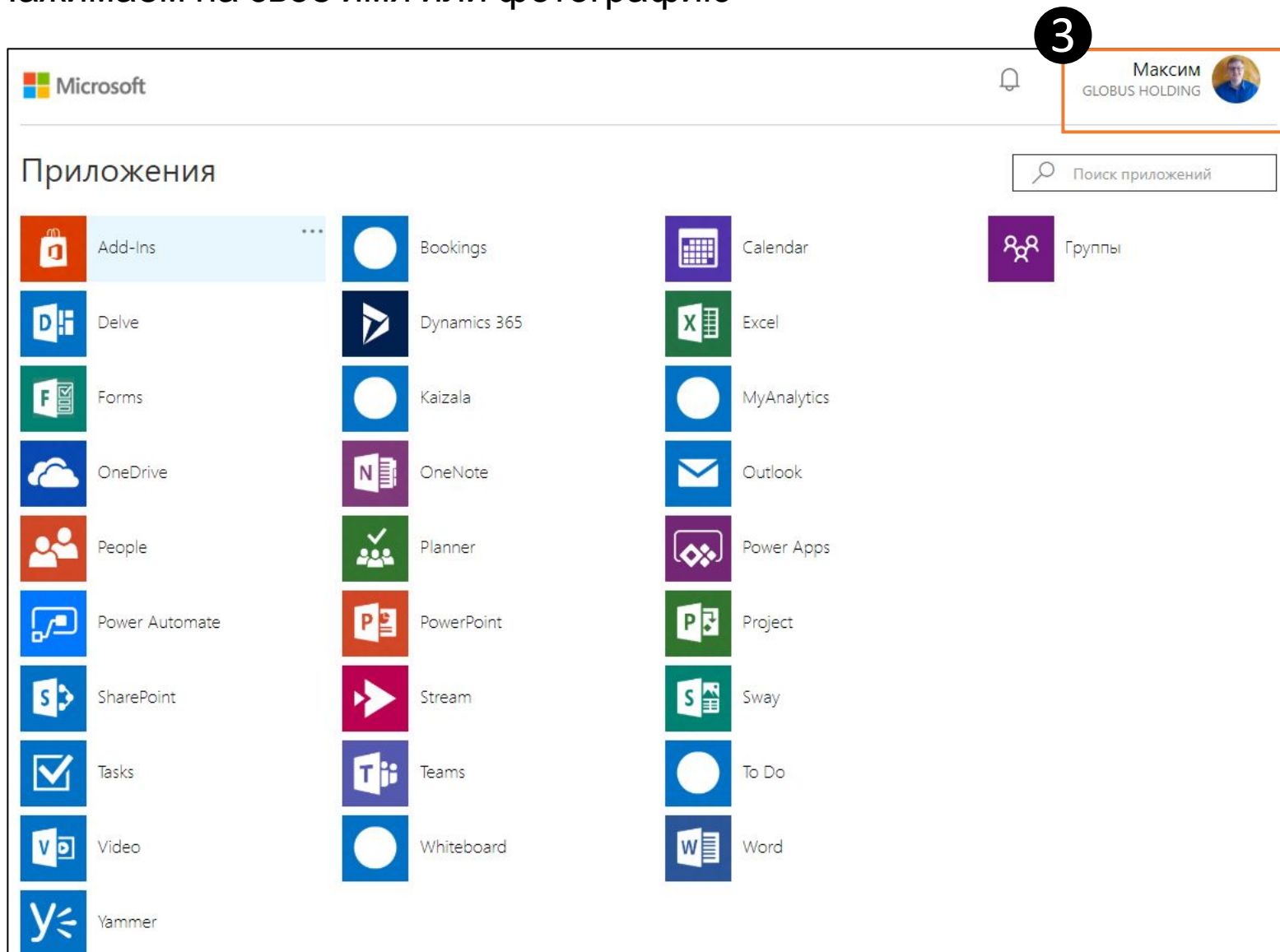
2. Повторный вход в учетную запись Microsoft

2.1 Нажимаем на свою учетную запись



Настройка МФА для Teams

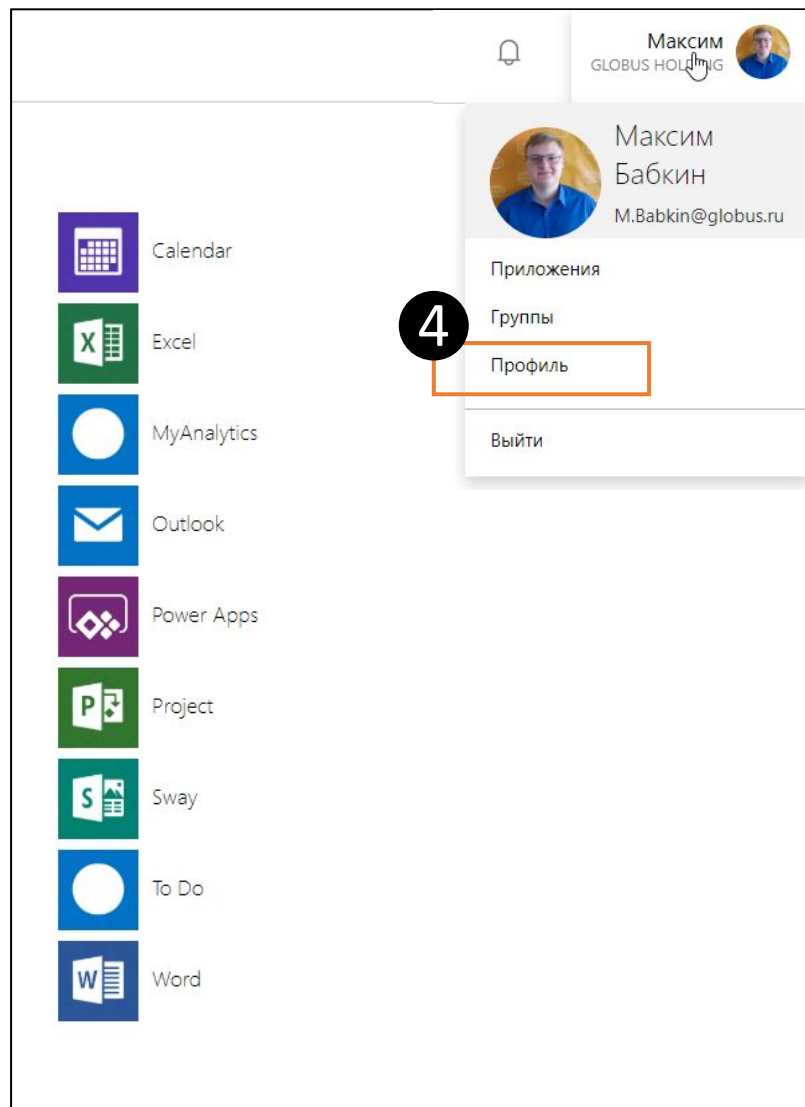
3. Нажимаем на свое имя или фотографию



Настройка МФА для Teams

Открывается выпадающий список с возможностями учетной записи

4. Нажимаем на раздел «Профиль»



Настройка МФА для Teams

Открывается окно профиля

5. Нажимаем на пункт «Дополнительная проверка безопасности»

The screenshot displays the Microsoft Teams profile page for Maksim Babkin. At the top left is the Microsoft logo, and at the top right is the user's name 'Максим GLOBUS HOLDING' with a profile picture. The main heading is 'Профиль'. Below it, there is a circular profile picture of Maksim Babkin. To the right of the picture, his name 'Maksim Babkin' is displayed, followed by his title: 'Ведущий тренер по ИТ-системам и бизнес-процессам' and his department: 'Отдел системного администрирования и поддержки пользователей'. Further right, his contact information is listed: 'Электронная почта: mababkin@globus.ru', 'Другой адрес электронной почты:', 'Телефон: 000-1822 (рабочий)', and 'Офис: г. Москва, Координационный офис, г. Москва'. On the right side of the profile, there is a list of actions: 'Управление учетной записью', 'Изменить пароль', 'Настроить самостоятельный сброс пароля', 'Дополнительная проверка безопасности' (highlighted with a red box and a circled number 5), 'Ознакомьтесь с условиями использования', and 'Выполнить выход на всех устройствах'.

Настройка МФА для Teams

Открывается окно настроек безопасности

6. Из выпадающего списка выбираем пункт «Телефон для проверки подлинности»

Дополнительная проверка безопасности

Защитите учетную запись, дополнив пароль проверкой по телефону. Просмотрите видео, чтобы узнать, как защитить свою учетную запись.

Шаг 1. Как с вами связаться?

6

Телефон для проверки подлинности

Телефон для проверки подлинности

Рабочий телефон

Мобильное приложение

Метод

Отправить код в текстовом сообщении

Позвоните мне

Далее

Указанные вами номера телефонов будут использоваться только в целях безопасности учетной записи. Применяются стандартные тарифы на телефонные голосовые вызовы и отправку SMS-сообщений.

©2020 Microsoft | Юридическая информация | Конфиденциальность

Настройка МФА для Teams

Открывается окно настроек безопасности

7. Указываем страну и № телефона на который будет приходить уведомление

8. Выбираем метод отправки (проще использовать метод «Отправить код» СМС)

9. Нажимаем кнопку «Далее»

Дополнительная проверка безопасности

Защитите учетную запись, дополнив пароль проверкой по телефону. Просмотрите видео, чтобы узнать, как защитить свою учетную запись.

Шаг 1. Как с вами связаться?

7 Телефон для проверки подлинности ▾

Россия (+7) ▾ 9779999999

8 Метод

Отправить код в текстовом сообщении

Позвоните мне

9 Далее

Указанные вами номера телефонов будут использоваться только в целях безопасности учетной записи. Применяются стандартные тарифы на телефонные голосовые вызовы и отправку SMS-сообщений.

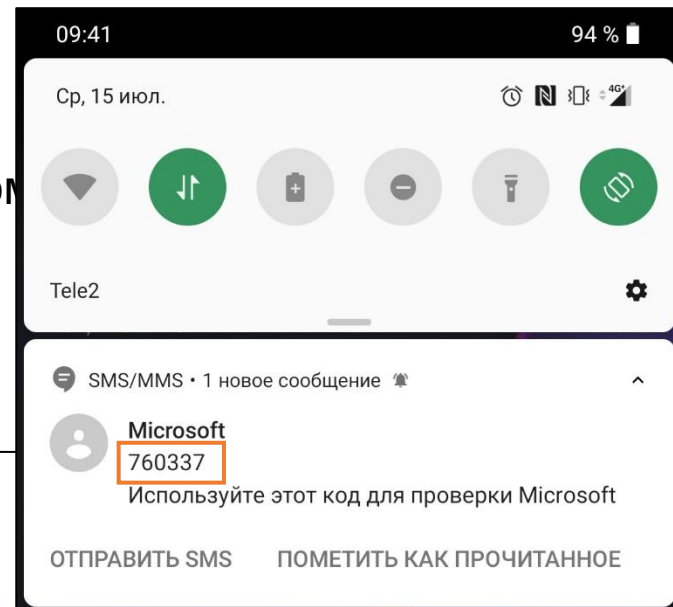
©2020 Microsoft | Юридическая информация | Конфиденциальность

Настройка МФА для Teams

На указанный телефон отправляется СМС с кодом

10. Вводим полученный код проверки

11. Нажимаем кнопку «Проверить»



Дополнительная проверка безопасности

Защитите учетную запись, дополнив пароль проверкой по телефону. Посмотрите видео, чтобы узнать, как защитить свою учетную запись.

Шаг 2. Мы отправили SMS вам на телефон по номеру +7 9772625830

10 Получив код проверки, введите его здесь

760337

11

Отмена

Проверить

Настройка МФА для Teams

Проверка успешно проведена

12. Нажимаем кнопку «Готово»

Дополнительная проверка безопасности

Защитите учетную запись, дополнив пароль проверкой по телефону. Просмотрите видео, чтобы узнать, как защитить свою учетную запись.

Шаг 2. Мы отправили SMS вам на телефон по номеру +7 9772625830

Проверка успешно пройдена!

12

Готово

Настройка МФА для Teams

Настройка безопасности выполнена

Дополнительная проверка безопасности

При входе в систему с паролем вам необходимо также ответить с зарегистрированного устройства. Это не позволит злоумышленникам воспользоваться украденным паролем. Просмотрите видео, чтобы узнать, как защитить свою учетную запись.

ваш предпочтительный вариант

Будет использован вариант проверки по умолчанию.

Отправить код в SMS на телефн ▼

выберите способ ответа

Настройте один или несколько вариантов ниже. [Дополнительные сведения](#)

<input checked="" type="checkbox"/> Телефон для проверки подлинности	Россия (+7) ▼	9779999999
<input type="checkbox"/> Рабочий телефон	Выберите свою страну или регион ▼	000-1822 Расширение <input type="text"/>
<input type="checkbox"/> Дополнительный телефон для проверки подлинности	Выберите свою страну или регион ▼	<input type="text"/>
<input type="checkbox"/> Приложение для проверки подлинности или токен	Настроить приложение Authenticator	

восстановление многофакторной проверки подлинности на ранее доверенных устройствах

[Восстановить](#)

[Сохранить](#) [отмена](#)

Указанные вами номера телефонов будут использоваться только в целях безопасности учетной записи. Применяются стандартные тарифы на телефонные голосовые вызовы и отправку SMS-сообщений.

Настройка МФА для Teams

Настройка безопасности выполнена

Дополнительная проверка безопасности

При входе в систему с паролем вам необходимо также ответить с зарегистрированного устройства. Это не позволит злоумышленникам воспользоваться украденным паролем. Просмотрите видео, чтобы узнать, как защитить свою учетную запись.

ваш предпочтительный вариант

Будет использован вариант проверки по умолчанию.

Отправить код в SMS на телефн ▼

выберите способ ответа

Настройте один или несколько вариантов ниже. [Дополнительные сведения](#)

<input checked="" type="checkbox"/> Телефон для проверки подлинности	Россия (+7) ▼	9779999999
<input type="checkbox"/> Рабочий телефон	Выберите свою страну или регион ▼	000-1822 Расширение <input type="text"/>
<input type="checkbox"/> Дополнительный телефон для проверки подлинности	Выберите свою страну или регион ▼	<input type="text"/>
<input type="checkbox"/> Приложение для проверки подлинности или токен	Настроить приложение Authenticator	

восстановление многофакторной проверки подлинности на ранее доверенных устройствах

[Восстановить](#)

[Сохранить](#) [отмена](#)

Указанные вами номера телефонов будут использоваться только в целях безопасности учетной записи. Применяются стандартные тарифы на телефонные голосовые вызовы и отправку SMS-сообщений.

Настройка МФА для Teams

Также можно настроить проверку с помощью приложения на смартфоне

Дополнительная проверка безопасности

При входе в систему с паролем вам необходимо также ответить с зарегистрированного устройства. Это не позволит злоумышленникам воспользоваться украденным паролем. Просмотрите видео, чтобы узнать, как защитить свою учетную запись.

ваш предпочтительный вариант

Будет использован вариант проверки по умолчанию.

Отправить код в SMS на телефн

Позвонить на телефон для проверки подлинности

Отправить код в SMS на телефон для проверки подлинности

Позвонить на мой рабочий телефон

Уведомить меня с помощью приложения

Использовать код проверки из приложения или токена подлинности

Рабочий телефон

Дополнительный телефон для проверки подлинности

Приложение для проверки подлинности или токен

Расширение

Указанные вами номера телефонов будут использоваться только в целях безопасности учетной записи. Применяются стандартные тарифы на телефонные голосовые вызовы и отправку SMS-сообщений.

Настройка МФА для Teams

Проставляется галка перед полем «Приложение для проверки подлинности или токен»

Дополнительная проверка безопасности

При входе в систему с паролем вам необходимо также ответить с зарегистрированного устройства. Это не позволит злоумышленникам воспользоваться украденным паролем. Просмотрите видео, чтобы узнать, как защитить свою учетную запись.

ваш предпочтительный вариант

Будет использован вариант проверки по умолчанию.

Отправить код в SMS на телефон ▼

выберите способ ответа

Настройте один или несколько вариантов ниже. [Дополнительные сведения](#)

<input checked="" type="checkbox"/> Телефон для проверки подлинности	Россия (+7) ▼	9779999999
<input type="checkbox"/> Рабочий телефон	Выберите свою страну или регион ▼	000-1822
<input type="checkbox"/> Дополнительный телефон для проверки подлинности	Выберите свою страну или регион ▼	Расширение <input type="text"/>
<input checked="" type="checkbox"/> Приложение для проверки подлинности или токен	Настроить приложение Authenticator	

восстановление многофакторной проверки подлинности на ранее доверенных устройствах

[Восстановить](#)

[Сохранить](#) [отмена](#)

Указанные вами номера телефонов будут использоваться только в целях безопасности учетной записи. Применяются стандартные тарифы на телефонные голосовые вызовы и отправку SMS-сообщений.

Настройка МФА для Teams

1. Нажимаем кнопку «Настроить приложение Authenticator»

Дополнительная проверка безопасности

При входе в систему с паролем вам необходимо также ответить с зарегистрированного устройства. Это не позволит злоумышленникам воспользоваться украденным паролем. Просмотрите видео, чтобы узнать, как защитить свою учетную запись.

ваш предпочтительный вариант

Будет использован вариант проверки по умолчанию.

Отправить код в SMS на телефон ▼

выберите способ ответа

Настройте один или несколько вариантов ниже. [Дополнительные сведения](#)

<input checked="" type="checkbox"/> Телефон для проверки подлинности	Россия (+7) ▼	9779999999
<input type="checkbox"/> Рабочий телефон	Выберите свою страну или регион ▼	000-1822
<input type="checkbox"/> Дополнительный телефон для проверки подлинности	Выберите свою страну или регион ▼	Расширение <input type="text"/>
<input checked="" type="checkbox"/> Приложение для проверки подлинности или токен	Настроить приложение Authenticator	

восстановление многофакторной проверки подлинности на ранее доверенных устройствах

Восстановить

Сохранить [отмена](#)

Указанные вами номера телефонов будут использоваться только в целях безопасности учетной записи. Применяются стандартные тарифы на телефонные голосовые вызовы и отправку SMS-сообщений.


Настройка МФА для Teams

2. Пошагово выполняем действия указанные в таблице (можно воспользоваться сканером коар кодов - установленным на телефоне)

Настроить мобильное приложение

Выполните следующие действия, чтобы настроить мобильное приложение.

1. Установите приложение Microsoft Authenticator для Windows Phone, Android или iOS.
2. В приложении коснитесь учетной записи и выберите пункт "Рабочая или учебная учетная запись".
3. Сосканируйте изображение ниже.



Настроить приложение без уведомлений

Если не удастся сосканировать изображение, введите следующие данные в приложение.

Код: 397 138 320

URL-адрес: <https://bn1eupad01.eu.phonefactor.net/pad/352115075>

Если в приложении отображается шестизначный код, нажмите кнопку "Далее".

[Далее](#) [отмена](#)