



ПРАВИЛА ДОРОЖНОГО ДВИЖЕНИЯ СО СМЕШАРИКАМИ



Цель игры: Сформировать у детей основы безопасного поведения на улице, закрепить и систематизировать знания о правилах дорожного движения.

Форма проведения: индивидуально с ребенком.

Правила игры: Взрослый читает задания, ребенок выбирает правильный(ые) ответ(ы) щелкая мышкой по изображению.

ВИДЫ ТРАНСПОРТА



НАЙДИ ПАССАЖИРСКИЙ ТРАНСПОРТ



НАЙДИ ГРУЗОВОЙ ТРАНСПОРТ



НАЙДИ СПЕЦИАЛЬНЫЙ ТРАНСПОРТ



ОТГАДАЙ ЗАГАДКУ




**Это очень важный знак,
Он висит не просто так.
Будь внимательней, шофер!
Рядом садик, школьный двор.**



**Тормози водитель. Стой!
Знак - запрет перед тобой.
Самый строгий этот знак,
Чтоб не въехал ты впросак.**



**На дорожном знаке том
Человек идет пешком.
Полосатые дорожки
Постелили нам под ножки.
Чтобы мы забот не знали И по
ним вперед шагали.**



**Знак повесили с рассветом,
Чтобы каждый знал об этом:
Здесь ремонт идёт дороги -
Берегите свои ноги**



**Я знаток дорожных правил,
Я машину здесь поставил,
На стоянку у ограды -
Отдыхать ей тоже надо.**



ПОДСТАВЬ НУЖНЫЙ ЗНАК













**КАК
ПОСТУПИТЬ?**









МОЛОДЕЦ!!!

