




Безопасность
на транспорте

Общественный транспорт





Столкновения с другими участниками на дороге



Технические поломки, включая утечки газа, бензина



Резкое торможение



Террористические акты



Затопление транспорта водой при падении в водоем



Возгорания



Удары электрическим током




Схождение с рельсов



Основные правила безопасного поведения пассажиров в общественном транспорте

1. Ожидать маршрутные транспортные средства следует только на остановках, не выходя за бордюр.
2. Садиться и высаживаться из транспорта можно только после его полной остановки.
3. Нельзя стоять на подножках транспортных средств, прислоняться к дверям.
4. Об оставленных в салоне вещах немедленно сообщить водителю.
5. Не высовываться из окон.
6. Запрещается разговаривать с водителем во время движения.



Действия при аварии на автомобильном транспорте.

При аварии. Определитесь в каком месте автомобиля и в каком положении вы находитесь, не горит ли автомобиль и не подтекает ли бензин. Если двери заклинены, покинуть автомобиль через окна, открыв их или разбив тяжелым подручным предметом. Выбравшись из автомобиля, отойти от него как можно дальше – возможен взрыв.

При падении в воду автомобиль может некоторое время держаться на плаву. Выбраться через открытое окно, т.к. при открытии двери машина резко начнет тонуть. При погружении на дно с закрытыми окнами и дверьми воздух в салоне автомобиля держится несколько минут. Включить фары, активно провентилировать легкие, избавиться от лишней одежды. Выбираться из автомобиля при заполнении его водой наполовину, иначе будет мешать поток воды, идущей в салон. При необходимости разбить лобовое стекло подручным предметом. Протиснуться наружу, взявшись руками за крышу автомобиля, затем резко плыть вверх.

Причины аварий и катастроф на железнодорожном транспорте

Неисправности пути



Неисправности средств сигнализации



Наезды на препятствия на переездах



Пожары и взрывы



Действия пассажиров при авариях и катастрофах на железнодорожном транспорте:



- следует помнить, что с точки зрения безопасности, самые лучшие места поезда - в центральных вагонах, в купе с аварийным выходом-окном или расположенном ближе к двери, на нижних полках, спиной по ходу движения; при столкновении страдают в первую очередь головные вагоны – на разрушение уходит основная сила инерции и при сходе поезда с рельс они скорее удержаться, даже если переворачиваются и отрываются хвостовые;
- при крушении или экстренном торможении - самое главное закрепиться- схватиться за поручни и упереться во что-нибудь ногами (в стену или сиденье);

ЧРЕЗВЫЧАЙНЫЕ СИТУАЦИИ НА ВОЗДУШНОМ ТРАНСПОРТЕ

Чрезвычайными ситуациями на авиационном транспорте называются случаи частичного или полного разрушения воздушного судна.

Поломки

Авиационной поломкой называется ситуация, снижающая безопасность полета

Аварии

Авиационной аварией называется авиационное происшествие без человеческих жертв, но вызвавшее значительное повреждение воздушного судна

Катастрофы

Авиационной катастрофой называется авиационное происшествие, повлекшее за собой гибель одного или более человек, полное или частичное разрушение воздушного судна или его бесследное исчезновение

Причины аварий на воздушном транспорте

разрушения отдельных конструкций самолёта

отказ двигателей

нарушение работы систем управления, электропитания, связи,
пилотирования

недостаток топлива

перебои в жизнеобеспечении экипажа и пассажиров



КАК ДЕЙСТВОВАТЬ ПРИ ПОЖАРЕ НА САМОЛЕТЕ

- Помните, что в случае пожара на борту самолета наибольшую опасность представляет дым, а не огонь. Дышите только через хлопчатобумажные или шерстяные элементы одежды, по возможности, смоченные водой.
- Пробираясь к выходу, двигайтесь пригнувшись или на четвереньках, так как внизу салона задымленность меньше. Защитите открытые участки тела от прямого воздействия огня, используя имеющуюся одежду, пледы и т.д.
- После приземления и остановки самолета немедленно направляйтесь к ближайшему выходу, так как высока вероятность взрыва. Если проход завален, пробирайтесь через кресла, опуская их спинки.



Действия при аварии на взлете (жёсткой посадке)

Аварии на взлёте и посадке внезапны, поэтому обращайте внимание на дым, резкое снижение, остановку двигателей и т.д.

В случае аварии:

1. Освободите карманы от острых предметов, согнитесь и плотно сцепите руки под коленями (или схватитесь за лодыжки).
2. Голову уложите на колени или наклоните её как можно ниже.
3. Ноги уприте в пол, выдвинув их как можно дальше, но не под переднее кресло.
4. В момент удара напрягитесь и подготовьтесь к значительной перегрузке.
5. Ни при каких обстоятельствах не покидайте своего места до полной остановки самолёта, не поднимайте панику.





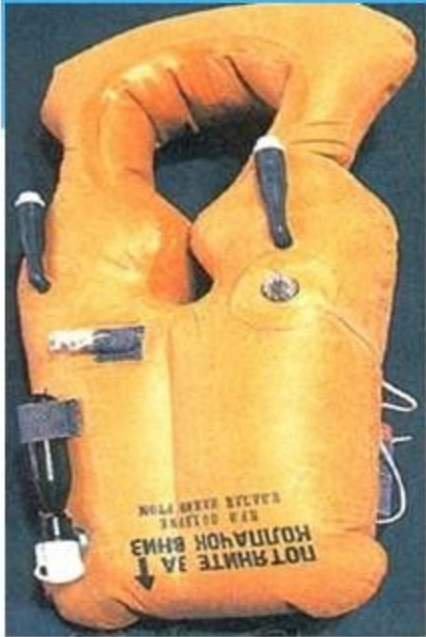
Действия при декомпрессии



В случае декомпрессии, не дожидаясь команды, немедленно:

1. Наденьте кислородную маску.
2. Не пытайтесь оказать кому-либо помощь до того, как сами наденете маску, даже если это ваш ребёнок. Если вы не успеете помочь себе и потеряете сознание, вы оба окажетесь без кислорода.
3. Сразу же после надевания маски пристегните ремни безопасности и подготовьтесь к резкому снижению.

Обеспечение личной безопасности на воздушном транспорте



При аварийной посадке самолета на воду:

1. Выполняйте команды командира корабля и экипажа
2. Наденьте спасательный жилет
3. Надуть спасательный жилет непосредственно перед тем, как покинуть самолет

РОССИЯ 1

НОВОСИБИРСК

