


Гараж двери открывает  
И машина выезжает.


*Спокойно открыть рот, подержать его открытым  
3—5 секунд, медленно закрыть рот.*



Улыбается машинка —  
У нее помыта спинка!

*Растянуть губы в улыбку, показать все зубки.  
Челюсти сомкнуть.*






**Щетки тут взяли за дело,  
И машинка заблестела.**

*Рот открыть, улыбнуться. Кончиком языка проводить влево-вправо по внутренней стороне верхних, а затем нижних зубов. Выполнить движение 5—10 раз.*






**Не заводится мотор.  
Почини его, шофер!**

*Рот открыть. Широкий расслабленный язычок положить на нижнюю губу. Ритмично закрывать и открывать рот, произнося «па-па-па». Следить, чтобы язычок лежал на нижней губе, не уходил в ротовую полость.*




Вот широкая дорога,  
Здесь машин проедет много.


*Открыть рот, высунуть широкий расслабленный  
язычок так, чтобы он лежал на нижней губе.  
Удерживать язычок на нижней губе 3—5 секунд.*



Мостик выгнулся дугой —  
Проезжаем над рекой.

*Рот открыть, улыбнуться. Зацепиться кончиком  
язычка за нижние зубы, спинку языка выгнуть.  
Удерживать данное положение 3—5 секунд.*





**Закрывается гараж.  
Путь теперь окончен наш.**

*Рот открыт. Язычок спокойно лежит внутри  
полости рта. Медленно закрыть рот.*



Логопедический кабинет детского сада № 1 г. Петрозаводска.  
Учитель-логопед Татьяна Олеговна.

