



Обучение грамоте

(письмо)

1 класс

«Школа России»



**Подойдите к своим партам,
Обведите взглядом их.
Всё ль готово там к уроку?
Всё ль лежит сейчас на них?
Вы друг другу улыбнитесь,
На места свои садитесь.
Начинается урок.
Пусть нам всем пойдет он впрок.**



СИДИ ПРАВИЛЬНО



Посадка «готов к работе»



Посадка при письме

На уроке

пишем

размышляем

отгадываем

узнаём

сравниваем

рассказываем

отвечаем на вопросы

играем

оцениваем себя



Пальчиковая гимнастика

Вышли мыши как-то раз
Поглядеть который час.
Раз-два-три-четыре-
Мыши дёрнули за гири.
Вдруг раздался страшный звон -
Убежали мышки вон!



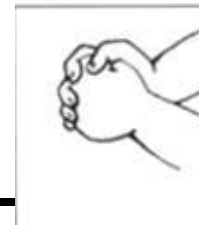
Шагаем пальчиками по столу.



Протираем глазки.



Загибаем по очереди пальчики.



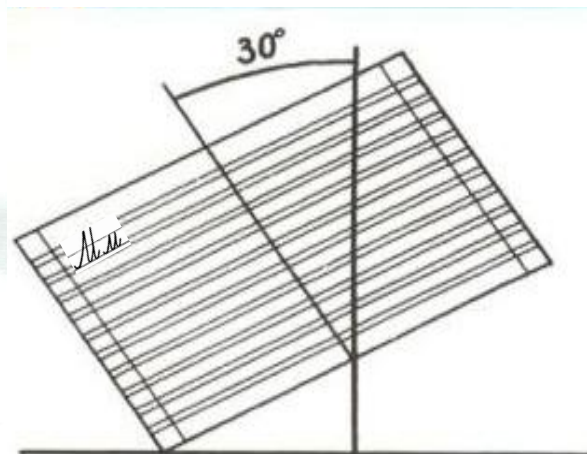
Накрываем кулачок ладошкой и делаем движения, как будто держаем вниз за веревочку.



Хлопаем в ладошки.



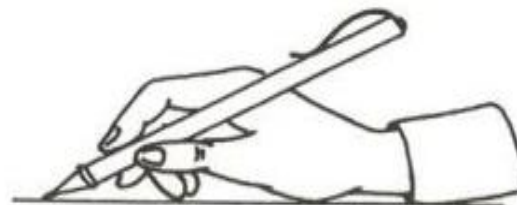
Шагаем пальчиками по столу.



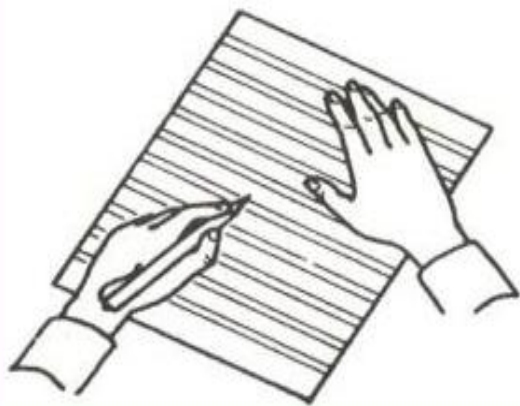
**Я тетрадь свою открою
И наклонно положу.
Я от вас, друзья, не скрою
Ручку я вот так держу.
Сяду прямо, не согнусь,
За работу я возьмусь.**



Левая рука



Правая рука



7 февраля



Ч

Ш

Яя

Ч

Ш

YHO

Ж

III

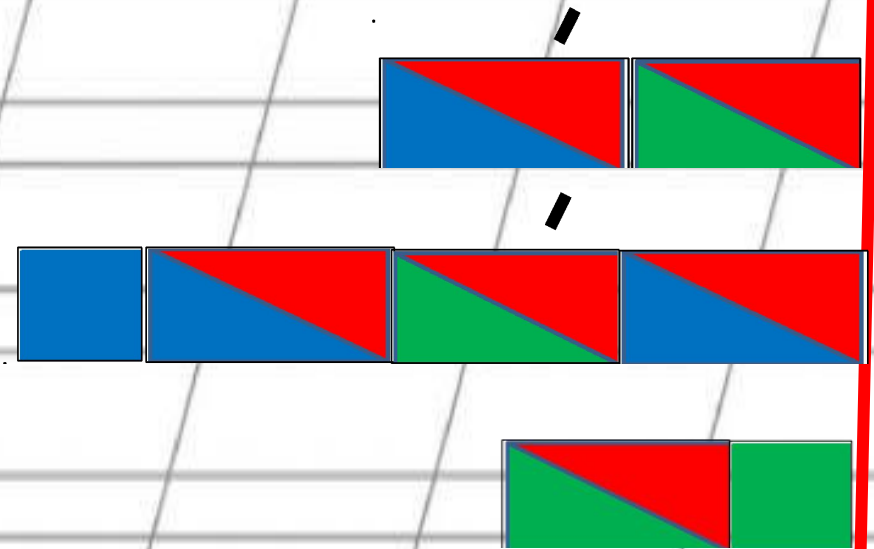
БИИ

*жи щё ши ци
ча ща чу щу
мю ту ра вя*



Запишите слова с ЭТИМИ СЛОГАМИ.
все согласные звуки *мягкие*.

Запишите слова, соответствующие схеме.



*внучата встреча
чай дача бабушка*



Физминутка



На даче

В лесу **стоит** **дача**. **В** ней
живёт бабушка. **Её** **часто**
навещают **внучата**. **Они**
вместе **пьют** **чай**.



✓ В лесу стоит дача. В ней
живёт бабушка. Её часто
навещают внучата. Они
вместе пьют чайа.

Проверь!

РЕФЛЕКСИЯ

Какая была цель урока?

Достигли ли мы цели урока?

Я научился (ась) ...

Мне было трудно ...



СТЯСЯМБО!!!

Шкилёва
Наталья Александровна
учитель высшей категории
МОУ «Янинская СОШ»
Ленинградская область

