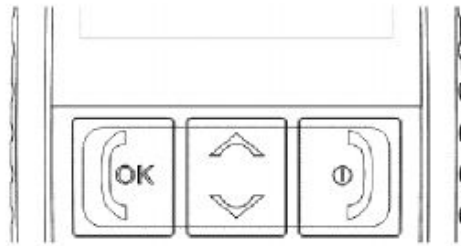



К какому стилю речи относится этот текст?

Включение/выключение мобильного телефона


Включение



Нажмите и удерживайте кнопку , чтобы включить мобильный телефон. Если у вас включена зажита PIN-кодом, телефон автоматически предложит вам ввести PIN-код, и вы можете включить телефон, введя этот код и подтвердив его нажатием на зелёную кнопку.

Внимание! Если вы ввели неправильный PIN-код три раза подряд, SIM-карта будет заблокирована, и телефон предложит вам ввести PUK-код (если телефон попросит разблокировать, обратитесь к своему оператору связи).

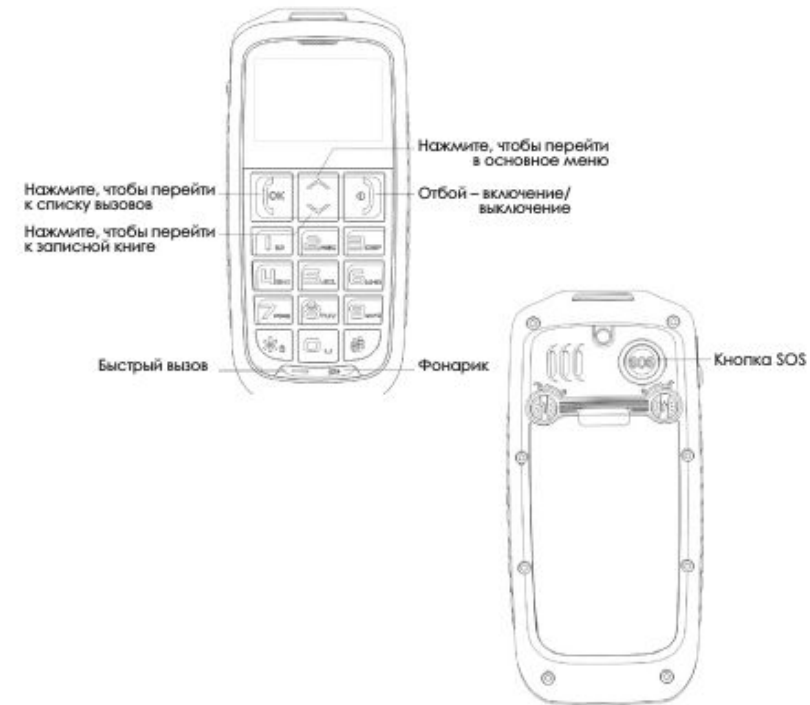
Выключение

В режиме ожидания вы можете нажать и удерживать кнопку , чтобы выключить мобильный телефон.

18

Режим ожидания

Если мобильный телефон не выполняет каких либо задач, он переходит в режим ожидания.



Нажмите, чтобы перейти к списку вызовов. Нажмите, чтобы перейти к записной книге. Нажмите, чтобы перейти к основному меню. Включение/выключение. Быстрый вызов. Фонарик. Кнопка помощи.

19

Официально-деловой
СТИЛЬ

Инструкция

Инструкция - это

документ, содержащий правила, указания или руководства, устанавливающие порядок и способ выполнения или осуществления чего-либо.

Например: инструкция по эксплуатации пылесоса
инструкция к домашнему заданию

Синонимы: руководство, правила, наставление.



Поработаем с учебником.

Упражнение 195

Слова в словарик:

Ремонт - комплекс мероприятий по восстановлению работоспособного или исправного состояния какого-либо объекта.

Рекомендация - благоприятный письменный или устный отзыв о работе и качествах какого-л. лица или о чём-л..

Эксплуатация - этап жизненного цикла системы, на котором реализуется, поддерживается и восстанавливается её качество.

Подведём итоги.

- Домашнее задание:
- § 34, упражнение 195

Сегодня на уроке я узнал (узнала)...

Сегодня на уроке я научился
(научилась) ...

Сегодня на уроке у меня возникли
трудности с ...

Сегодня на уроке мне понравилось ...

