




Урок  
изобразительного  
искусства  
2 класс



“Изображение и  
реальность”







4strongmao.livejournal.com

**ВОСТОГ**

печаль







радость



**удивление**



Тема урока:

«Изображение и реальность.  
Зимующие птицы родного края.»

- Кар-кар-кар! - кричит плутовка.

Ну и ловкая воровка!

Все блестящие вещицы

Оч

И с

Ка

*ворона*









Ещё в древности голубь считался символом плодородия,  
а впоследствии и мира.

Голуби считались священными птицами и вестниками богов в  
странах Востока




- Красногрудый,  
чернокрылый,
- Любит зернышки  
клевать.
- С первым снегом на  
рябине
- Он появится опять.





*Кто в берете  
ярко-красном,  
В чёрной  
курточке  
атласной?  
На меня он не  
глядит,  
Всё стучит,  
стучит, стучит.*






Давайте мы с вами  
Руками помашем,  
И что-нибудь птичье  
Давайте мы скажем...  
А вдруг мы взлетим?  
Давайте попробуем,  
Что мы сидим?!







# Творческая работа

**1 группа** изображает снегиря в акварели

**2 группа** изображает дятла с помощью аппликации





# Правила для всех !



## Правила рабочего человека

- Прежде чем начать работу, подготовь свое рабочее место правильно.
- Во время работы содержи свое место в порядке: где взял – туда и положи
- Всегда думай, как сделать работу лучше: экономь материалы, береги инструменты.
- Закончил работу, убери свое место быстро и аккуратно.
- Работайте дружно.

## Правила безопасности при работе с клеем и ножницами.

- Перед работой с клеем нужно застелить стол или парту клеенкой.
- Постарайтесь, чтобы клей не попадал на одежду, лицо и особенно в глаза.
- Если вдруг клей все же попадет в глаза, срочно вымойте руки и промойте глаза теплой водой.
- После работы клей плотно закройте, уберите.
- Обязательно вымойте руки и кисточку.



Подкормите птиц зимой.

Пусть со всех концов

К вам слетятся, как домой,

Стайки на крыльцо.







**Берегите птиц!**



В презентации использованы материалы с сайтов:

<http://www.zooclub.ru/voice/index4-10.shtml>

<http://ecopeak.ru/arts/318>

[http://clubs.ya.ru/4611686018427398066/replies.xml?item\\_no=194778&ncrnd=9947](http://clubs.ya.ru/4611686018427398066/replies.xml?item_no=194778&ncrnd=9947)

[ru.wikipedia.org](http://ru.wikipedia.org)

Материалы из книги

Порте П. Учимся рисовать природу/Пер. с фр. Э. А. Болдиной. – М.:

ООО ТД «Издательство Мир Книги», 2005.