



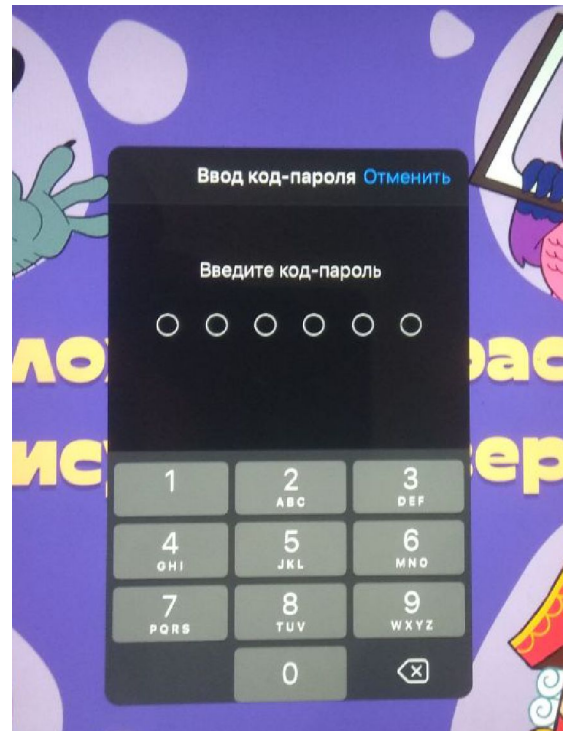
Инструкция по настройке гид- доступа



Что открыть настройки гид доступа, нужно сначала выключить его и выйти из открытого приложения. Для этого, с помощью скрепки или другого подходящего предмета, быстро нажмите 3 раза на кнопку меню через специально отверстие



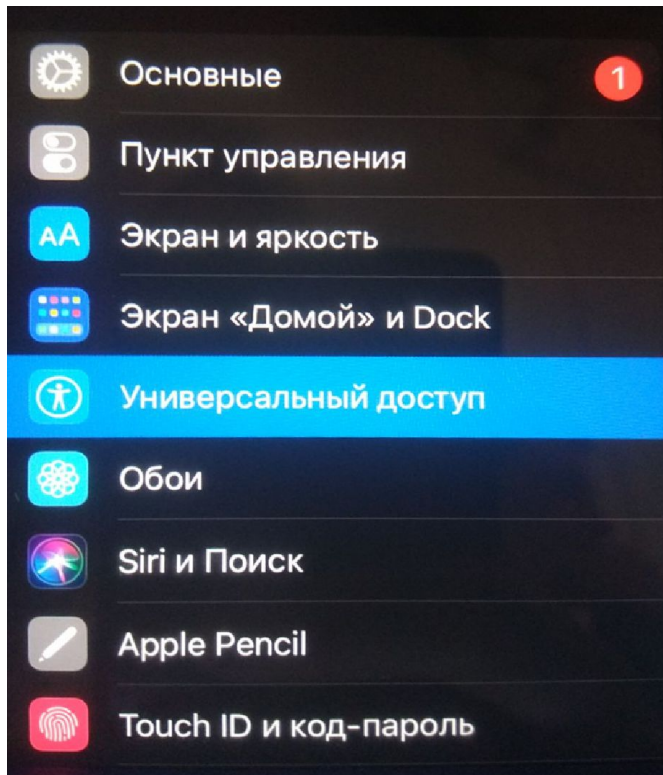
**После необходимо
ввести стандартный
пароль гид-доступа.
258025**



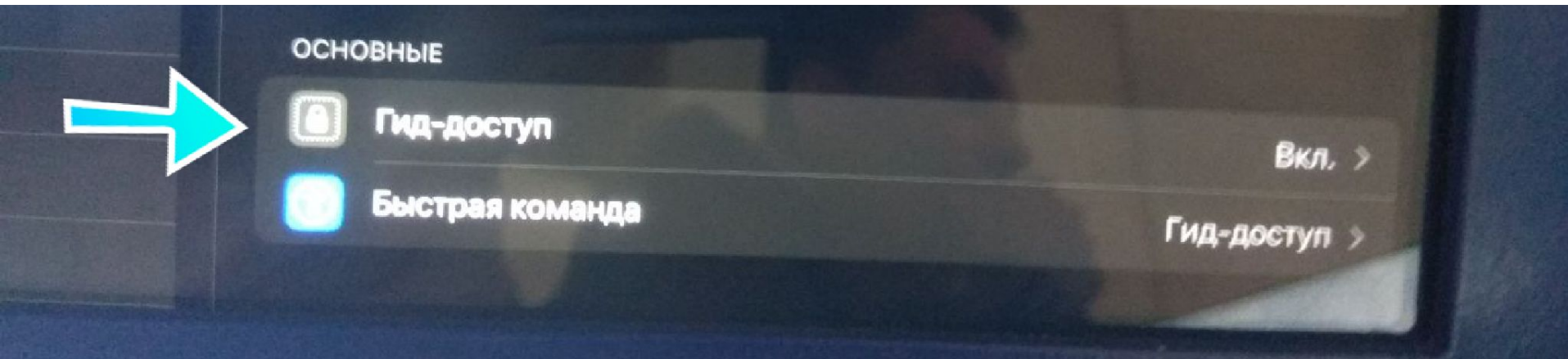
После введения пароль у вас появиться возможность свернуть приложение. Нажав на центральную кнопку один раз. На этом этапе нужно найти иконку настроек. Обычно она внизу



**В открывшемся меню
нужно выбрать
«универсальный
доступ»**



Далее «Гид-доступ»



В данном меню можно настроить гид доступ. На скриншоте указаны полезные опции

