




Ребята, желаю  
вам успешной  
работы на уроке!



# Разделите блюда на 2 группы



# Традиционные РУССКИЕ блюда



Как назывался ПРИЁМ ПИЩИ и  
ЕДА у наших предков?

# ***РУССКАЯ ТРАПЕЗА***

**Что бы вы хотели узнать на уроке,  
чему научиться?**



# Словарная работа

Трапеза – приём пищи,  
еда. (С.И. Ожегов)

Трапеза – стол с пищею,  
обед, ужин. (В.И. Даль)

Что делали? Зачем  
делали?

Назовите  
традиционные  
крестьянские блюда.



# Традиционная крестьянская еда

- щи из кислой капусты
- суп из сушёных грибов
- пареная репа
- картошка
- солёные огурцы
- травяной чай из сушёной мяты, земляники, з
- дроблёны
- каша из полбы
- расстягаи
- взвар
- ботвинья
- пироги с лесными ягодами
- пироги с грибами







# Правила сотрудничества

1. Слушать и слышать друг друга.
2. Уметь договариваться и уступать при необходимости.
3. Уважать мнение другого.
4. Быть терпеливым и вежливым.



# Задания

- 1) выбрать блюда для повседневного завтрака;
- 2) выбрать блюда для повседневного обеда;
- 3) выбрать блюда для повседневн ужина;
- 4) выбрать первые блюда;
- 5) выбрать вторые блюда;
- 6) выбрать напитки;
- 7) выбрать хле'бы



# Представление результатов работы



Что делали? Зачем  
делали?

# Проверьте себя

Красные карточки –

трудное задание!!!

Жёлтые карточки –

не трудное, но и не лёгкое!!

Зелёные карточки –

лёгкое задание!



Что делали? Зачем  
делали?

# Приготовление традиционного крестьянского блюда - окрошки

Практическая работа  
в группах

