

**МБОУ «СОШ № 1» г.Емвы Республики  
Коми**

***Работа с бумагой и  
волокнистыми материалами.  
Композиция «Русалка»***

**Выполнила:**

**учитель начальных**

**классов**




# История появления русалок



# Что понадобится на уроке?

- картон,**
- цветная бумага,**
- нитки,**
- НОЖНИЦЫ,**
- карандаш,**
- клей**



# Техника безопасности при работе с ножницами

## Техника безопасности при работе с ножницами



Не держи ножницы концами вверх.




Не оставляй ножницы в открытом виде.



При работе следи за пальцами левой руки.



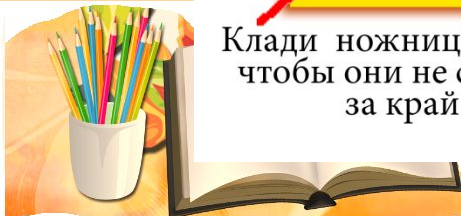
Клади ножницы на стол так, чтобы они не свешивались за край стола.



Передавай ножницы в закрытом виде кольцами в сторону товарища.




Не режь ножницами на ходу, не подходи к товарищу во время резания.





# Этапы работы

- 1. Подготовка материалов и инструментов.**
- 2. Разметка.**
- 3. Раскрой.**
- 4. Сборка.**
- 5. Отделка.**




# Шаблон русалочки Ариэль



# Оценивание работ

- 1.Задание выполнено качественно,без нарушений этапов выполнения**
- 2.Правильно выполнены все приемы работы**
- 3.Работа выполнена самостоятельно, без помощи учителя.**



Урок сегодня был удачный,  
Не прошёл для вас он зря.  
Вы все очень постарались.  
Вам понравилось, друзья?

