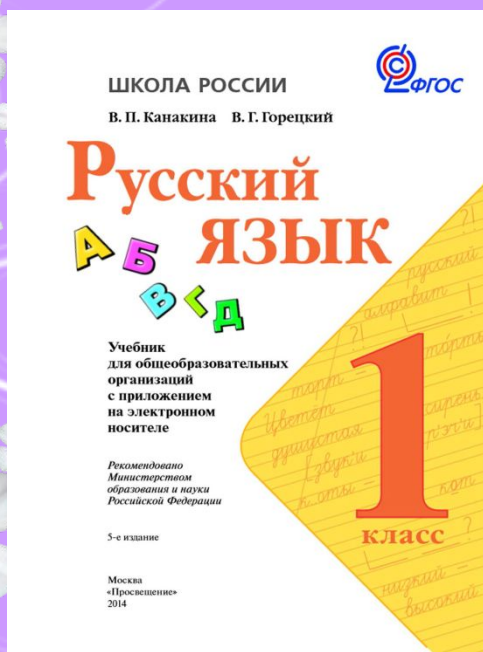



«Буквосочетания жи-ши, ча-ща, чу-

щү». 1 класс



- 
- Ну – ка, проверь дружок,
 - Ты готов начать урок?
 - Всё ль на месте?
 - Всё в порядке?
 - Ручка, книжка и тетрадка?
 - А ещё проверьте, дети
 - Есть линейка? Карандаш?
 - Все ли правильно сидят?
 - Все ль внимательно глядят?

Ребу

С

МА





1
Машина

Машина- это слово заимствовано из французского языка.

**Машина, машинка,
машинист, машинны**



Пословицы

**Машина любит ласку, чистоту и смазку.
Какая о машине забота, такая и работа.**

Работа в учебнике с.115

Буквосочетания
ЖИ–ШИ, ЧА–ЩА, ЧУ–ЩУ

Почему в буквосочетаниях
ЖИ–ШИ, ЧА–ЩА, ЧУ–ЩУ
написание гласных надо запомнить?

Работа в

1. Прочитай.

учебнике

Жи—ши

Ча—ща

Чу—щу

кувш **И** н
маш **И** на
морж **И**
чиж **И**

перч **А** тки
моч **А** лка
прощ **А** ние
обещ **А** ние

ч **У** вство
ч **У** до
щ **У** ка
щ **У** пальца

● Прочитай буквосочетания. Какую «работу» выполняют буквы **и**, **а**, **у** в каждом из этих буквосочетаний, а какую не выполняют?

● Почему же надо запоминать написание гласных в буквосочетаниях **жи—ши**, **ча—ща**, **чу—щу**?

Работа в

учебнике

👉 **Обрати внимание!** Звуки [ж], [ш] – твёрдые согласные звуки, но в буквосочетаниях **жи–ши** пишется буква **и**.

Звуки [ч’], [щ’] – мягкие согласные звуки, но в буквосочетаниях **ча–ща** пишется буква **а**, а в буквосочетаниях **чу–щу** пишется буква **у**.

Работа в учебнике с.118

6. Прочитай.

Ёж — ..., ёрш — ..., нож — ..., чертёж —
..., камыш — ..., стриж — ..., ковш —

- Эти слова называют один предмет. Измени их так, чтобы они называли несколько предметов.

- Напиши любые три пары слов. Подчеркни в словах буквосочетания **жи** и **ши**.

Образец. Чертёж — чертежи,

Проверь

Ёж- ежи, ёрш-ерши, нож-
ножи, чертёж – чертежи,
камыш – камыши, стриж
– стрижи, ковш – ковши.



Запомни!

Все сочетанья
ЖИ и ШИ
только с буквой И
ПИШИ.

Работа в учебнике с.118

8. Прочитай.

Трещит кузнечик.

Стучит дятел.

Урчит лягушка.

Пищит рябчик.



- Измени каждое предложение так, чтобы в нём говорилось не об одном животном, а о многих. Запиши два предложения.

Образец. Трещат кузнечики.



Проверь!

Трещат кузнечики.

Стучат дятлы.

Урчат лягушки.

Пищат рябчики.

Подчеркните основу предложения.



Запомни!

**Сочетанья
ча и ща
пишем только с
буквой А.**

Работа в учебнике с.119

9. Прочитай.

Щетина у чушки,



пищу ищут.



Волки рыщут,

чешуя у щучки.



● Составь из сочетаний слов скороговорки.



Проверь!

Щетина у чушки, чешуя
у щучки.

Волки рыщут, пищу
ищут.

Напиши любую из них.

- Подчеркни в словах буквосочетания, написание которых надо запомнить.



Запомни!

Сочетанья

чу и щу

пишем только с

буквой у.

Проверь себя!


1. Что интересного ты узнал(а) о буквосочетаниях **жи–ши, ча–ща, чу–щу**? Какие секреты письма ты для себя открыл(а)?
2. Подбери слова с каждым буквосочетанием и объясни, как записать эти слова правильно.

Все сочетанья **жи** и **ши**
Только с буквой **и** пиши.



Сочетанья **чу** и **щу**
Пишем только с буквой **у**.

Сочетанья **ча** и **ща**
Пишем только с буквой **а**.



Молодцы!

