




Ветеринарная
аптека

Размещение препаратов и лекарственных средств.



Оформление стенда



На информационном стенде **обязательно** наличие:

- Заключение СЭС
- Копии лицензий на фармацевтическую деятельность.

Уборка Помещений и Оборудования ВетАптеки.

Обработка производственных помещений должна осуществляться с применением моющих и дезинфицирующих средств. Сухая обработка категорически запрещается. Обработка стен и потолка дополнительных помещений ветеринарной аптеки должна включать уборку с использованием дезинфекционных средств.

Оборудование производственных помещений и торговых залов подвергают ежедневной уборке, шкафы для хранения лекарственных средств в помещениях хранения убирают по мере необходимости, но не реже одного раза в неделю.

Для обработки аптечных помещений должен выделяться отдельный инвентарь.

- Уборочный инвентарь должен быть промаркирован и использован строго по назначению. Хранение его осуществляют в специально выделенном месте (комната, шкафы) отдельно. Ветошь, предназначенная для уборки производственного оборудования, после дезинфекции и сушки хранят в чистой, промаркированной, плотно закрытой таре (банка, кастрюля и др.).
- Периодичность уборки- ежедневная.
- Дезинфекция- еженедельная.
- Все фиксируется в отдельный журнал проведения уборок : дата, ответственный, если это дезинфекция –то наименование используемого средства, и его концентрация при уборке.

***Обязательно наличие и правильное ведение журнала уборок.

Журнал Учета проведения генеральных уборок.

Журнал проведения генеральных уборок, форма У — журнал установленной формы, в соответствии с СанПиН 2.1.3.1375-03, на обложке (титульном листе) которого указывается наименование организации, а также даты начала и окончания ведения журнала.


Форма журнала:

- №;
- Планируемая дата проведения;
- Наименование и концентрация используемого дезинфицирующего средства;
- Фактическая дата проведения;
- Подпись исполнителя.

Все страницы в журнале следует пронумеровать и прошнуровать, о чем на последней странице делают запись, заверенную подписью, а концы шнуровки оклеивают и скрепляют печатью организации.

Оборудование для Ветеринарной Аптеки.

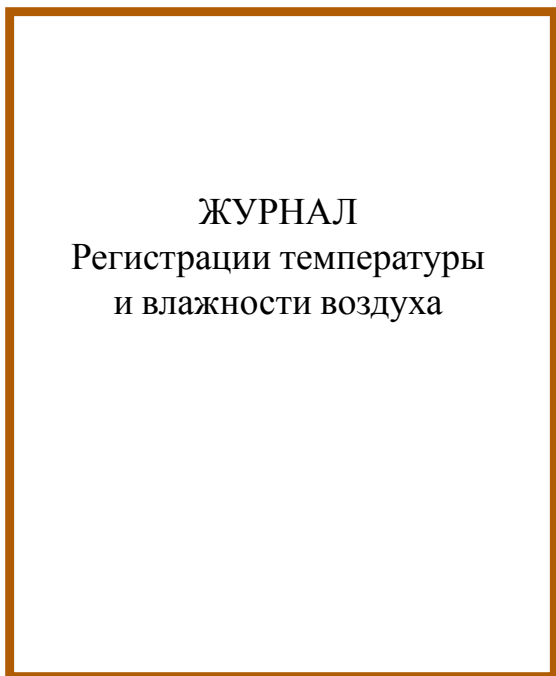
11. Помещения для хранения лекарственных средств должны быть оснащены приборами для регистрации параметров воздуха (термометрами, гигрометрами). В помещениях для хранения лекарственных средств площадью более 10 м² измерительные части этих приборов должны размещаться на расстоянии не менее 3 м от дверей, окон и отопительных приборов. Приборы и (или) части приборов, с которых производится визуальное считывание показаний, должны располагаться в доступном для персонала месте на высоте 1,5 – 1,7 м от пола.



**** Обязательно наличие паспорта и журнала Регистрации температуры и влажности воздуха.**



12. Показания приборов для регистрации параметров воздуха (термометров, гигрометров (электронных гигрометров) или психрометров) **должны регистрироваться 2 раза в день в журнале регистрации параметров воздуха** на бумажном носителе. Который ведется лицом, ответственным за хранение лекарственных средств. Журнал регистрации заводится на один календарный год. Журнал регистрации хранится в течение одного календарного года, следующего за годом ведения журнала регистрации.



Обратите внимание на правильность заполнения

Форма журнала:

- Дата;
- Показания термометра:
 - утром;
 - вечером.
- Подпись ответственного работника;

Все страницы в журнале следует пронумеровать и прошнуровать, о чем на последней странице делают запись, заверенную подписью, а концы шнуровки оклеивают и скрепляют печатью организации.

01.01.2015	10 ¹⁰	+28° + 14°	49%	В.В. Фролова	10/10
02.01.2015	10 ¹⁰	+20° + 10°	53%	В.В. Фролова	10/10
03.01.2015	10 ¹⁰	+25° + 14°	52%	В.В. Фролова	10/10
04.01.2015	10 ¹¹	+25° + 14°	52%	В.В. Фролова	10/10
05.01.2015	10 ¹⁰	+25° + 14°	52%	В.В. Фролова	10/10
06.01.2015	10 ¹⁰	+25° + 14°	52%	В.В. Фролова	10/10

Холодильное оборудование.

40. Биологические лекарственные препараты одного и того же наименования должны храниться по сериям с учетом срока их годности.

Не допускается хранение биологических лекарственных препаратов на дверной панели холодильника. (Вакцины/Сыворотки/Пробиотики)

Допустимо размещение на дверце:

- Дронтал для собак
- Пиллкан
- Мазь Аверсектиновая/Баксиновая



****В холодильнике ОБЯЗАТЕЛЬНО должен размещаться исправный термометр.**

Холодильное оборудование.

***В данный журнал вносим показания термометра размещенного в холодильнике.

ЖУРНАЛ УЧЕТА
температурного режима
холодильного оборудования

Начат « ____ » _____ 20 ____ г.
Окончен « ____ » _____ 20 ____ г.

Форма журнала:

- Дата;
- Показания термометра:
 - утром;
 - вечером.
- Подпись ответственного работника;
- Примечание (отметка об отключении электроэнергии, размораживании, неисправности холодильного оборудования).

Все страницы в журнале следует пронумеровать и прошнуровать, о чем на последней странице делают запись, заверенную подписью, а концы шнуровки оклеивают и скрепляют печатью организации.

***Если данный журнал у вас отсутствует необходимо обратиться к своему куратору.

Приказ Об утверждении Правил хранения лекарственных средств для ветеринарного применения от 15.04.15

8. Стеллажи, шкафы и полки в них, предназначенные для хранения лекарственных средств, должны быть пронумерованы и промаркированы.



Номер полки в стеллаже устанавливаем в ценникодержатель.
Распечатайте номер из таблицы (все таблицы выложены на портале)
[Общие документы - Отдел управления товарными категориями – Мерчандайзинг -
Планограмма ВЕТАПТЕКА.](#)



Табличку с наименованием Фармакологической группы размещаем на задней стенке стеллажа. На каждой полке. Если на полке стоит 2 группы размещаете 2 таблички.

Распечатайте группу из таблицы (все таблицы выложены на портале)

Необходимо вырезать и наклеить на стеллаж прозрачным скотчем.

[Общие документы - Отдел управления товарными категориями – Мерчандайзинг - Плогограмма ВЕТАПТЕКА.](#)

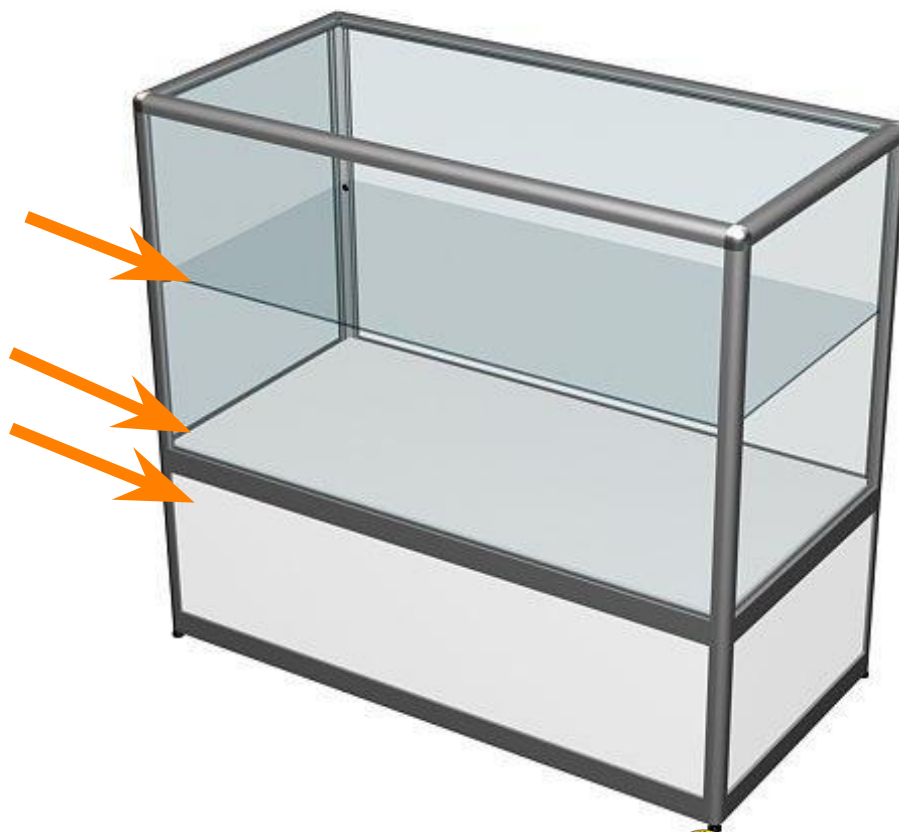


Прилавки для хранения ветпрепаратов маркируем следующим образом:

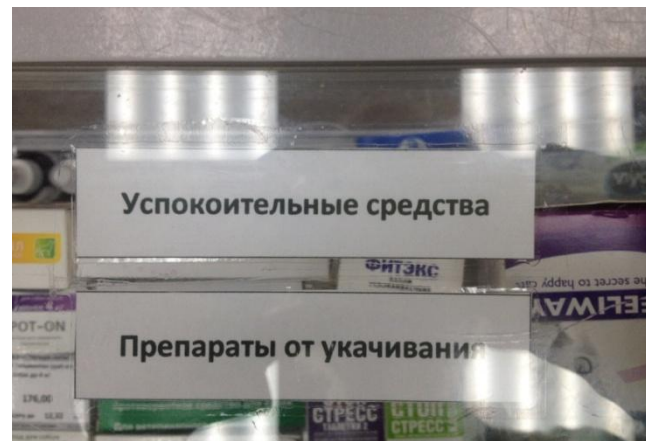

Указание номера полки.

Указание номера ящика.


Номера приклеиваем с помощью прозрачного скотча, в угол полки строго с левой стороны.



Фармакологические таблички на прилавке размещаем следующим образом:
На товар размещенный на верхней полке таблички наклеиваем с внутренней стороны стекла.



Фармакологические таблички на прилавке размещаем следующим образом:
На товар размещенный на нижней полке таблички ставим на товар или перед ним.



16. При выявлении лекарственных средств с истекшим сроком годности, в поврежденной упаковке, недоброкачественных, фальсифицированных или контрафактных лекарственных средств они должны храниться отдельно от других групп лекарственных средств в специально выделенной и обозначенной (карантинной) зоне или в специальном контейнере не более 3 месяцев с целью уничтожения таких лекарственных средств в соответствии с Правилами уничтожения недоброкачественных лекарственных средств, фальсифицированных лекарственных средств и контрафактных лекарственных средств, утвержденных постановлением Правительства Российской Федерации от 3 сентября 2010 г. № 674 (Собрание законодательства Российской Федерации, 2010, № 37, ст. 4689; 2012, № 37, ст.5002).

Необходимо иметь специальный бокс с крышкой,
промаркированный биркой «Контейнер КАРАНТИН»



Размещение препаратов Прилавок № 1 Полка № 1

На данной полке размещаем антигельминтные и успокоительные препараты строго из списка и именно так как изображено на фото.

- Дронтал для собак и кошек (для собак размещаем пустую коробку)
- Мибельмакс для собак и кошек
- Эндогард
- Милпразон для собак и кошек
- Каниквантел
- Пирококс
- Профендер
- Гельминтал
- Празицид

Успокоительные/от укачивания

- Серения
- Стоп Стресс
- Фитекс
- Sanal Relax
- Феливей



Размещение препаратов Прилавок № 1 Полка № 1

На данной полке размещаем антигельминтные и успокоительные препараты строго из списка и именно так как изображено на фото.



- Дронтал для собак и кошек (для собак размещаем пустую коробку)
- Мибельмакс для собак и кошек
- Эндогард
- Милпразон для собак и кошек
- Каниквантел
- Пирококс
- Профендер
- Гельминтал
- Празицид

Успокоительные/от укачивания

- Серения
- Стоп Стресс
- Фитекс
- Sanal Relax
- Феливей

Размещение препаратов Прилавок № 1 Полка № 2

На данной полке размещаем Инсектоакарицидные и комплексные препараты спреи для птиц от паразитов. Строго из списка и именно так как изображено на фото.

- Стронгхолд
- Вектра
- НексГард
- Бравекто
- Бродлайн
- Инспектор
- Гельминтал
- Празицид Комплекс
- Спрей Беафар для птиц
- Ципам
- Амидель-гель
- Спрей Барс

Допустимо размещение вет.паспорта



Размещение препаратов Прилавок № 2 Полка № 4

На данной полке размещаем Фито препараты/Лечение МКБ/Гормональные/Гепатопротекторы.
Строго из списка и именно так как изображено на фото.



Фитопрепараты

- Препараты Хелвет
- Фитомины
- КотБаюн
- Кот Эрвин
- Иммунофил
- Чистая Кожа
- Цитостат

МКБ

- Ипатине
- Ренал
- Пропалин
- СтопЦистит

Гормональные

- Экзекан
- Галастоп
- Пиллкан 5/20
- СексКонтроль
- Секс Барьер
- Экс 5

Гепатопротекторы

- ГлютаМакс
- Гепатовет



**ЗООМАГАЗИН
ЧЕТЫРЕ ЛАПЫ**

Размещение препаратов Прилавок № 2 Полка № 5

На данной полке размещаем пробиотики/ иммуностимуляторы/противомикробные препараты
Лосьоны и капли для глаз и ушей препараты для дерматологии/опрно.двиг. аппарат
Строго из списка и именно так как изображено на фото.



Пробиотики

- Вийо
- Фортифлора
- Ронколейкин**
- Флорентин
- Проколин **
- Субтилис**
- Зоонорм**
- Лактобифадол**
- Лактоферон**
- Бифитрилак
- Ветом **

Иммуностимуляторы

- Иммунофан**
- МексидолВет**
- Гликопин
- Эмицидин
- Гамавит
- Фоспренил
- АСД

Лечение и проф. О.Д.А

- Римадил
- Артроглицан

Противомикробные средства

- Синулокс
- Энроксил

Лосьоны и капли для Глаз Лосьоны и капли для Ушей

Дерматология

- Кортаванс
- Раносан
- СтопЗуд
- Вторая кожа
- Сафродерм
- Террамицин
- Фунгин
- Mr.Gee Бактерицидная пудра
- Мигстим
- Фармоксидин

**Препараты которые требуют хранения в хд – на витрине размещаем пустые коробки



Размещение препаратов стеллаж Инсектоакарицидный.



Верхняя полка предназначена для выкладки:
Пеленок/Машинок для стрижки/Переносок
Данную полку не маркируем.

Полка № 7
Размещение: Инсектоакарицидные спреи.
Барс НЕ СТАВИТЬ!!!

Полка № 8
Размещение: Инсектоакарицидные капли.
Фронтлайн. Адвантейдж. Адвантикс.

Полка № 9
Размещение: Инсектоакарицидные капли/ошейники
Практик.Форесто.Килтикс

Полка № 10
Размещение: Инсектоакарицидные капли
Фиприст. Рольф3D

Полка № 11
Размещение: Инсектоакарицидные капли/ошейники
Беафар/Барс/Рольф

Нижняя полка предназначена для размещения
контейнеров развесного корма (если это
предусмотрено) Как запасник. На данной полке все
должно быть аккуратно представлено.

Размещение препаратов стеллаж: Витамины и минеральные подкормки.



Верхняя полка предназначена для выкладки:
Пеленок/Машинок для стрижки/Переносок
Данную полку не маркируем.

Полка №12

Размещение: Витамины и минеральные подкормки
Молоко/Бутылочки для кормления/Вийо. Если есть в
ассортименте: Страйд/ Супер Флекс.

Полка № 13

Размещение: Витамины и минеральные подкормки.
Super Cout/Super/Boost/Анивитал/8in1

Полка № 14

Размещение: Витамины и минеральные подкормки.
Эсеншиал/Гелакан/Канвит/Полидекс

Полка № 15

Размещение: Витамины и минеральные подкормки.
Пасты для вывода шерсти/Беафар витамины

Полка № 16

Размещение: Витамины и минеральные подкормки.
Средства для ухода за полостью
рта/Хелавит/Витри/Джимпет Витамины

Нижняя полка предназначена для размещения
контейнеров развесного корма (если это предусмотрено)
Как запасник. На данной полке все должно быть
аккуратно представлено.

Витаминные лакомства и добавки:

Сева/Омега/Фитокальцевит/Щенок/Шерстевит- В аптеке не размещаем.

Данный товар выносится в зал, размещение на нижней полке под лакомствами, на стойке импульс (если предусмотрено)
Данный товар не нуждается в консультации ветеринарного врача,
эти препараты всегда должны быть в свободном доступе у покупателя.

