

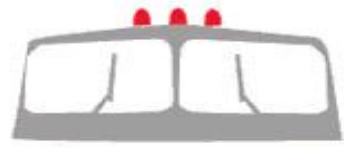
«Дорожные знаки»



**"Знай правила
движения, как
таблицу
умножения!"**

Опознавательные знаки (таблички) устанавливаются на транспортные средства, для информирования других участников дорожного движения о тех или иных особенностях данного ТС, предупреждения об ограниченных возможностях водителя и т. д.

Расскажу о некоторых из них!



Автопоезд



Шипы



Перевозка
детей




Глухой
водитель



Учебное
транспортное
средство



Ограничение
скорости



Опасный
груз



Крупногабаритный
груз



Тихоходное
транспортное
средство



Длиномерное
транспортное
средство



Международная
перевозка опасных
грузов



Начинающий
водитель



Инвалид



Врач

Перевозка детей Устанавливается спереди или сзади на грузовых автомобилях и автобусах, когда те занимаются перевозкой несовершеннолетних. Данный знак представляет из себя желтый квадрат с красной "рамкой", в котором черным цветом изображены бегущие дети.

ПЕРЕВОЗКА ДЕТЕЙ



Знак ставится спереди и сзади средств передвижения, которыми управляют водители с инвалидностью первой и второй группы. Кроме того, их устанавливают люди, которые перевозят таких инвалидов. Размещается сугубо по желанию водителя. Желтый квадрат с черной каемкой, на котором изображен человек на инвалидном кресле.



Такой опознавательный знак можно увидеть сзади на транспортных средствах, на которых установлены шины с шипами. Сам знак - это классический белый равнобедренный треугольник с красной каймой. Внутри знака черным цветом написана большая буква Ш.



Синий квадрат с белым кругом внутри, посередине которого находится крест красного цвета. Устанавливается спереди и сзади водителями-медиками. В отличие от многих других знаков, которые мы перечислили ранее, этот символ также можно разместить чисто по желанию (более подробно об этом можно прочесть в следующем разделе).



Как уже можно понять по названию, данный опознавательный знак используют глухонемые и люди с серьезными проблемами слухового аппарата. Описание знака: круг желтого цвета с тремя черными кружочками посередине (два круга расположены сверху и один снизу). Устанавливаются спереди и сзади.

ОПОЗНАВАТЕЛЬНЫЕ ЗНАКИ

9.4 «Глухой водитель»

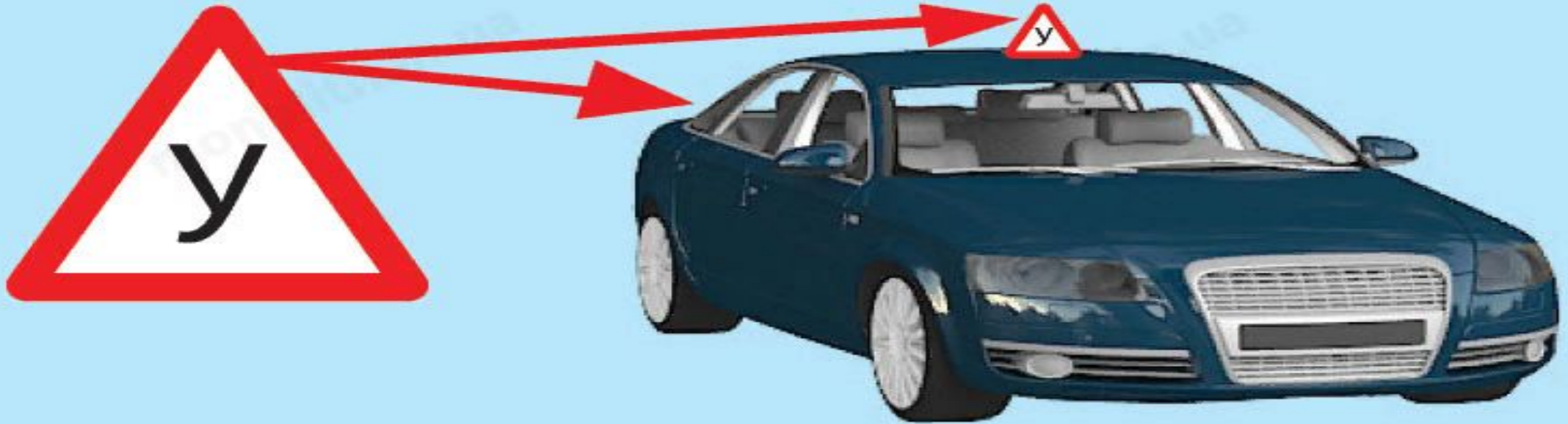


Знак "Начинающий водитель" - это специальная наклейка, внутри которой изображен черный восклицательный знак. У нее нет какой-либо утвержденной формы, а потому она может быть в виде квадрата, треугольника и т. д. На территории Российской Федерации данный символ стал официально использоваться с 1 марта 2009 года.



УТС (учебное транспортное средство) - это знак, который устанавливается спереди и сзади на транспортных средствах, предназначенных для обучения людей вождению. Представляет собой белый треугольник с равными сторонами, который по краям обведен красной каемкой. Внутри треугольника расположена большая буква У черного цвета. Их крепят не только на лобовое и заднее стекла (это касается наклеек), но и ставят на крышу автомобиля, где данный символ можно увидеть с двух сторон.

УЧЕБНОЕ ТРАНСПОРТНОЕ СРЕДСТВО



Опознавательные знаки такси. На сегодняшний день показателем легальности такси являются не только фонари и изображения шашек, но еще и лицензия, официальное название и зарегистрированный номер телефона.



*На дороге самой сложной
Растолкует что и как
Друг твой строгий и
надежный
Верный друг –
ДОРОЖНЫЙ ЗНАК*

