


Играем вместе с детьми




Воспитатель: Озерова Н.В.



Для ребёнка дошкольного возраста игра является ведущей деятельностью, в которой проходит его психическое развитие, формируется личность в целом. Жизнь взрослых интересует детей не только своей внешней стороной. Их привлекает внутренний мир людей, взаимоотношения между ними, отношение родителей друг к другу, к друзьям, к другим близким, самому ребёнку. Их отношение к труду, к окружающим предметам.


Дети подражают родителям: манере обращаться с окружающими, их поступками, трудовым действиям. И всё это они переносят в свои игры, закрепляя, таким образом, накопленный опыт поведения, формы отношения.



Для ребёнка дошкольного возраста игра является ведущей деятельностью, в которой проходит его психическое развитие, формируется личность в целом.

Жизнь взрослых интересует детей не только своей внешней стороной. Их привлекает внутренний мир людей, взаимоотношения между ними, отношение родителей друг к другу, к друзьям, к другим близким, самому ребёнку. Их отношение к труду, к окружающим предметам.


Дети подражают родителям: манере обращаться с окружающими, их поступками, трудовым действиям. И всё это они переносят в свои игры, закрепляя, таким образом, накопленный опыт поведения, формы отношения



С накоплением жизненного опыта, под влиянием обучения, воспитания – игры детей становятся более содержательными, разнообразными по сюжетам, тематике, по количеству исполняемых ролей, участников игры. В играх ребёнок начинает отражать не только быт семьи, факты, непосредственно воспринимаемые им. Но и образы героев прочитанных ему сказок, рассказов, которые ему надо создать по представлению.


Для ребёнка дошкольного возраста игра является ведущей деятельностью, в которой проходит его психическое развитие, формируется личность в целом.


Жизнь взрослых интересует детей не только своей внешней стороной. Их привлекает внутренний мир людей, взаимоотношения между ними, отношение родителей друг к другу, к друзьям, к другим близким, самому ребёнку. Их отношение к труду, к окружающим предметам.



С накоплением жизненного опыта, под влиянием обучения, воспитания – игры детей становятся более содержательными, разнообразными по сюжетам, тематике, по количеству исполняемых ролей, участников игры. В играх ребёнок начинает отражать не только быт семьи, факты, непосредственно воспринимаемые им. Но и образы героев прочитанных ему сказок, рассказов, которые ему надо создать по представлению.

Дети подражают родителям: манере обращаться с окружающими, их поступками, трудовым действиям. И всё это они переносят в свои игры, закрепляя, таким образом, накопленный опыт поведения, формы отношения.

- 
- Ребёнок очень рад минутам, подаренным ему родителями в игре.
 - Игрой можно увлечь, заставить играть нельзя!
 - Природа игры такова, что при отсутствии абсолютной добровольности, она перестает быть игрой.
 - Не объясняйте ребенку, как надо играть, а играйте вместе с ним, принимая позицию партнера, а не учителя.
 - Не забывайте о своевременном переходе ребенка к более сложным способам игры, используя для этого ее особые формы и развертывая соответствующим образом ее сюжет.
 - Не упускайте из виду, что ребенок должен научиться согласовывать игровые действия с партнерами- сверстниками, поэтому не стремитесь все время угадывать направление его мысли. Партнеры по игре должны пояснять смысл игровых действий друг другу. Делайте это сами и стимулируйте к этому ребенка.



*Доставьте радость своему ребенку и себе заодно — поиграйте вместе.
Не знаете, во что? Посмотрите ниже, предлагаемые игры не просто
интересные, но и полезные.*

1. Солнце. Нарисовать на бумаге большой желтый круг. Затем поочередно (один штрих делает ребенок, следующий — мама или папа и т.д.) пририсовать к солнцу как можно больше лучей .

2. Змея. Нарисовать большую змею. Теперь нужно разрисовать змеиную кожу, поочередно нанося разноцветными фломастерами узор из звездочек, точек, волнистых и зигзагообразных линий и т.д.

3. Вылепить ежика. В парке или лесу насобирать коротких тонких палочек. Сделать из пластилина короткую толстую колбаску и воткнуть в нее собранные палочки: получится ежик .

4. Тренировка памяти. На подносе укладываются шесть различных небольших предметов, например игрушечный автомобиль, конфетка, карандаш, точилка, расческа, ложка... В течение короткого времени ребенок запоминает, что лежит, потом поднос чем-нибудь накрывают. Что под покрывалом? Затем поменяться ролями .

5.

