



КУРСОВОЙ ПРОЕКТ
РАЗРАБОТКА ПРИЛОЖЕНИЯ ДЛЯ ВЕДЕНИЯ УЧЕТА
АССОРТИМЕНТА МАГАЗИНА ОДЕЖДЫ

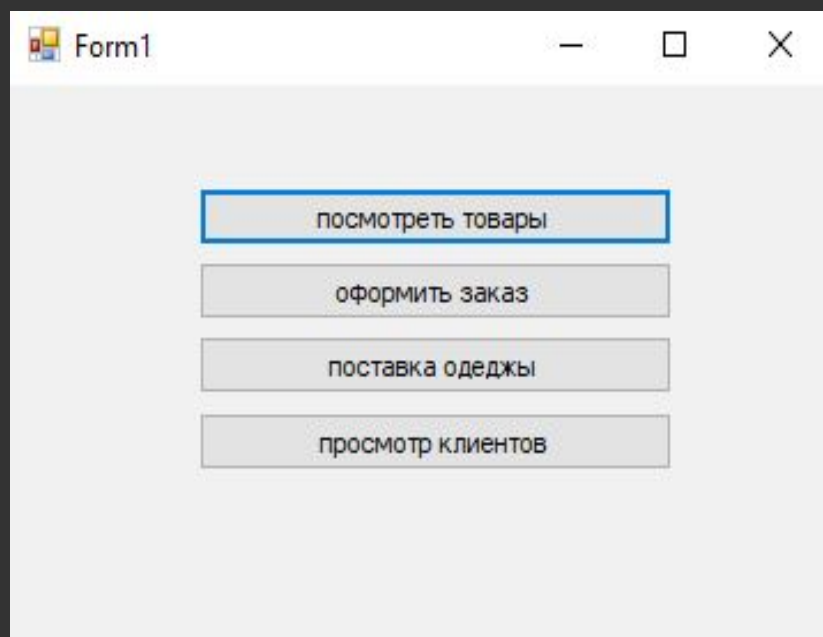
Студента группы П4-3
Казакова Дениса

ЦЕЛИ

- Провести анализ предметной области
- Разработать базу данных выбора одежды и аксессуаров
- Разработать алгоритм работы программы
- Разработать пользовательский интерфейс программы
- Реализовать работу программы с базой данных
- Разработать тесты




Приложение

Основное меню и форма просмотра товаров



Form2

для 7

| код_товара | название | цена | количество | тип_товара | код_модели | фото |
|------------|-------------------|------|------------|------------|------------|--|
| 1 | футболка_станд... | 499 | 100 | футболка | 1 |  |
| 2 | футболка_с_пр... | 599 | 100 | футболка | 1 |  |
| 3 | футболка_с_пр... | 599 | 100 | футболка | 1 |  |

Добавление заказа и поставки одежды

| код_товара | код_клиента | код_заказа | количество |
|------------|-------------|------------|------------|
| 1 | 1 | 1 | 2 |
| 1 | 1 | 12 | 1 |
| 3 | 2 | 1 | 4 |

| код_товара | код_поставщ... | код_поставки |
|------------|----------------|--------------|
| 1 | 1 | 1 |
| 1 | 1 | 12 |
| 2 | 1 | 2 |
| 2 | 2 | 12 |
| 3 | 2 | 3 |
| 3 | 2 | 12 |

Form3

| код_товара | код_клиента | код_заказа | кол |
|------------|-------------|------------|-----|
| 1 | 1 | 1 | 2 |
| 1 | 1 | 12 | 1 |
| 3 | 1 | 1234 | 2 |
| 4 | 1 | 1 | 1 |
| 5 | 1 | 22 | 1 |
| 6 | 1 | 1 | 2 |
| 7 | 1 | 13 | 11 |

1 код_заказа
2 код_клиента
3 код_товара
4 количество

button1

Form4

для 8

3 код_товара
2 код_поставщика
12 код_поставки

button1

| код_товара | код_поставщика | код_поставки |
|------------|----------------|--------------|
| 1 | 1 | 1 |
| 1 | 1 | 12 |
| 2 | 1 | 2 |
| 2 | 2 | 12 |
| 3 | 2 | 3 |
| 4 | 2 | 4 |
| 5 | 2 | 5 |

Форма удаления и добавления клиентов

The screenshot shows a software application window titled "Form5". At the top, there is a toolbar with navigation icons and a status bar indicating "для 4". Below the toolbar is a table with the following data:

| код_клиента | Фамилия | Имя | Отчество | Адрес | телефон |
|-------------|------------|-----------|------------|-------------------|-------------------|
| 1 | Максимова | Габриэлла | Иосифовна | г.Москва_ш.Ка... | 123 |
| 2 | Герасимова | Доля | Васильевна | г.Подольск_ул.... | +7(956)-123-45-67 |
| 3 | Кулакова | Дария | Федоровна | г.Москва_ул.Ар... | 123 |
| 4 | Никонова | Фелиция | Эдуардовна | г.Подольск_ул.... | +7(967)-098-76-54 |
| * | | | | | |

Below the table, there are input fields for adding a new client:

- код_клиента: 5
- Фамилия: Казаков
- Имя: Денис
- Отчество: Вадимович
- Адрес: г.Подольск_ул.Ленина_д.21
- телефон: +791234212341

To the right of the input fields are two buttons: "Добавление клиента" (Add client) and "Удаление клиента" (Delete client).

Заключение

- В данном проекте было создано приложение для магазина одежды. В базе данных представлена вся необходимая информация для ее быстрого нахождения и автоматизации работы магазина.
- Все цели достигнуты и поставленные задания выполнены.
- Разработанное приложение отвечает всем требованиям поставленных в задаче и может использоваться в дальнейшем.