

Тема: «Человеческий капитал и качество населения. Трудовые ресурсы и экономически активное население»

- **Цель урока:** Познакомить учащихся с понятиями человеческий капитал, качество населения, трудовые ресурсы, экономически активное население.
- **Тип урока:** Изучение нового материала.
- **Вид урока:** Беседа.
- **Оснащение урока:** Компьютер, демонстрационный телевизор, презентация в PowerPoint 09-03
- **I. Организационный момент.** Раздать тетради, авторучки, учебники, атласы, бланки для ответов. (2 минуты)
- **II. Повторение предыдущей темы урока.** (4 минуты)
- **III. Постановка цели занятия перед учащимися.** (2 минуты)
- **IV. Новый материал.** (26 минут)
- **V. Обобщение изученного на уроке материала.** (5 минут)
- **VI. Подведение итогов урока. Завершение урока.** Собрать тетради и авторучки. (1 минута)

пятница, 8 октября 2021 г.

География России: природа, население, ХОЗЯЙСТВО

География

9 класс

«Человеческий капитал и качество населения. Трудовые ресурсы и экономически активное население»

• §3, §4

План урока:

1. Что было на прошлом уроке?
2. Человеческий капитал
3. Качество населения
4. Индекс качества движения населения
5. Индекс человеческого развития
6. Географические различия в качестве жизни
7. ИЧР по субъектам РФ
8. Трудовые ресурсы
9. Численность трудоспособного населения между 2010-2030 г.
10. Экономически активное население
11. Уровень безработицы в России

пятница, 8 октября 2021 г.

1. Что было на прошлом уроке?

- 1) Какую тему мы с вами изучили на уроке?
- 2) Какой материк самый большой, а какой самый маленький?
- 3) Сколько материков и океанов на земле, назовите их.

- Богатство страны создаётся трудом её граждан. Сейчас, когда главную роль начинают играть виды хозяйственной деятельности, требующие глубоких современных знаний, основным фактором развития страны становится человеческий капитал.

2. Человеческий капитал

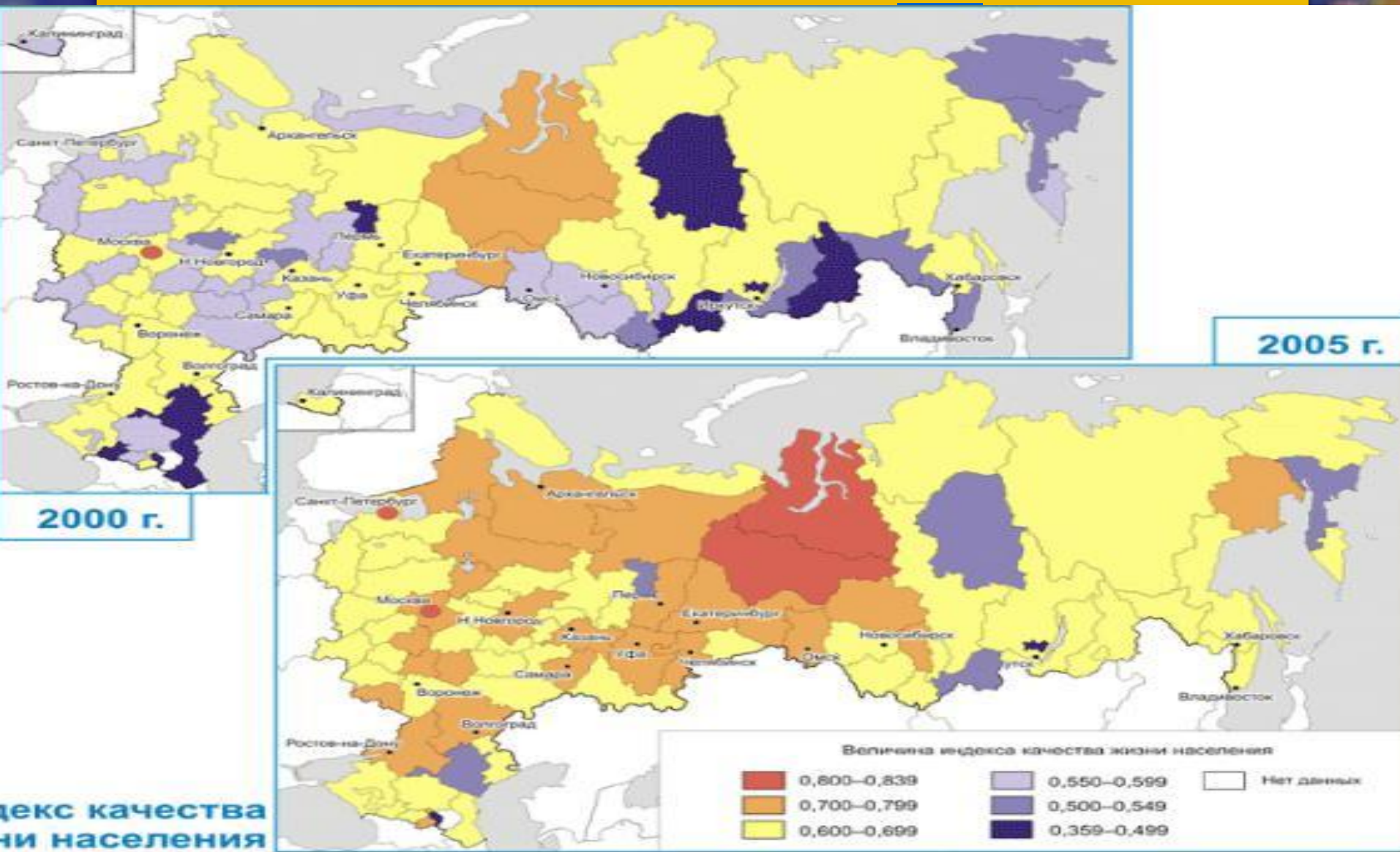
- Человеческий капитал – это людские ресурсы, которыми страна располагает для своего развития. Источники его накопления не только численность населения, но и его качество: уровень образования и культуры людей, их профессиональная подготовка. Пока что доля человеческого капитала в богатстве России не очень велика.

3. Качество населения

- Качество населения – собирательная характеристика. В идеале она должна учитывать такие важные показатели нации, как здоровье, образование и культура. Но точно оценить некоторые из них, например уровень культуры населения, сложно. Для примерной оценки качества населения чаще всего применяется используемый ООН индекс человеческого развития (ИЧР). Его измеряют от 0 до 1 и при расчёте учитывают три главные составляющие.

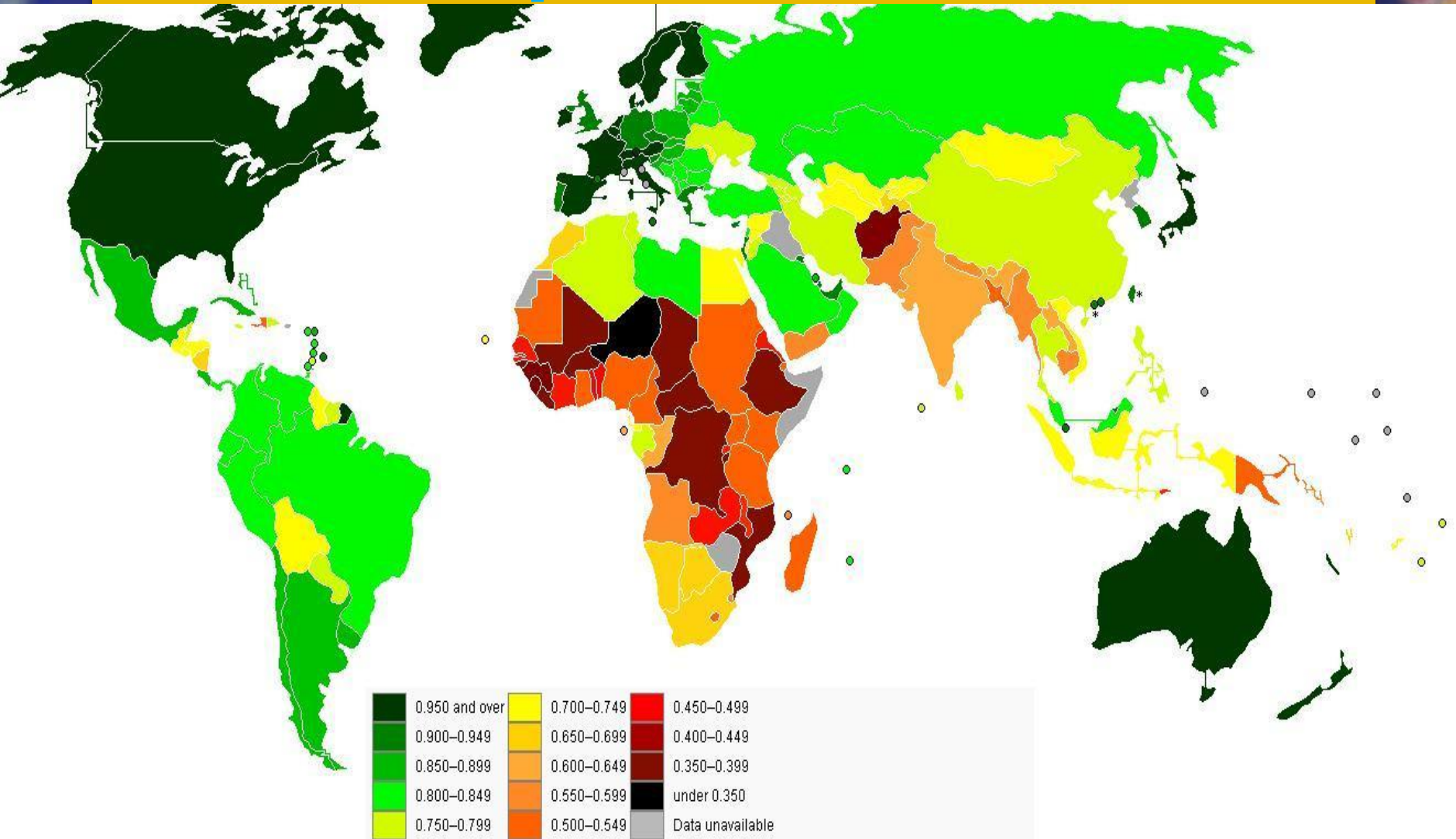
пятница, 8 октября 2021 г.

4. Индекс качества жизни населения



пятница, 8 октября 2021 г.

5. Индекс человеческого развития

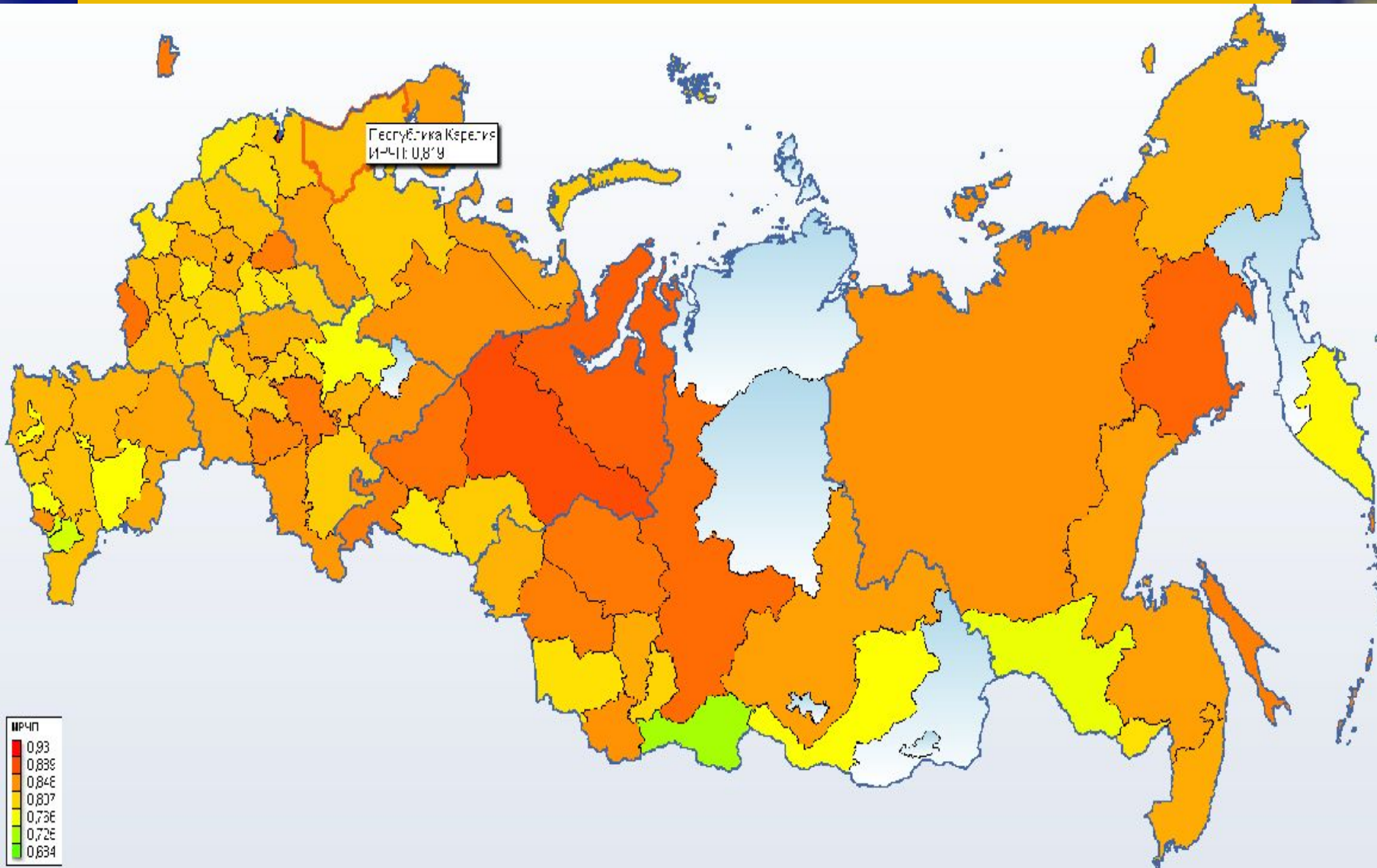


6. Географические различия в качестве жизни

- Различия в показателях ИЧР в России огромны. Причина не только в разнице средней продолжительности жизни.
- В российских условиях на величину ИЧР сильно влияет величина доходов, получаемых районами от своей хозяйственной деятельности.

пятница, 8 октября 2021 г.

7. ИЧР по субъектам РФ



- Для развития хозяйства страны в большей мере важна не численность её населения, а доля людей, способных работать. Этот показатель во многом определяет и уровень благосостояния людей, и то, как быстро сможет развиваться экономика.

8. Трудовые ресурсы

- Трудовые ресурсы — это та часть населения страны, которая способна работать. По их величине Россия занимает 6-е место в мире. В России основная доля трудовых ресурсов — население в трудоспособном возрасте (мужчины от 16 до 59 и женщины от 16 до 54 лет).

Трудовые ресурсы

Занятые + Безработные + Обучающиеся + Домашние хозяйки, занятые воспитанием детей + Прочие незанятые с отрывом от производства

Экономически активное население

Мобильный резерв

Незанятые

Работающие по найму
Работающие не по найму

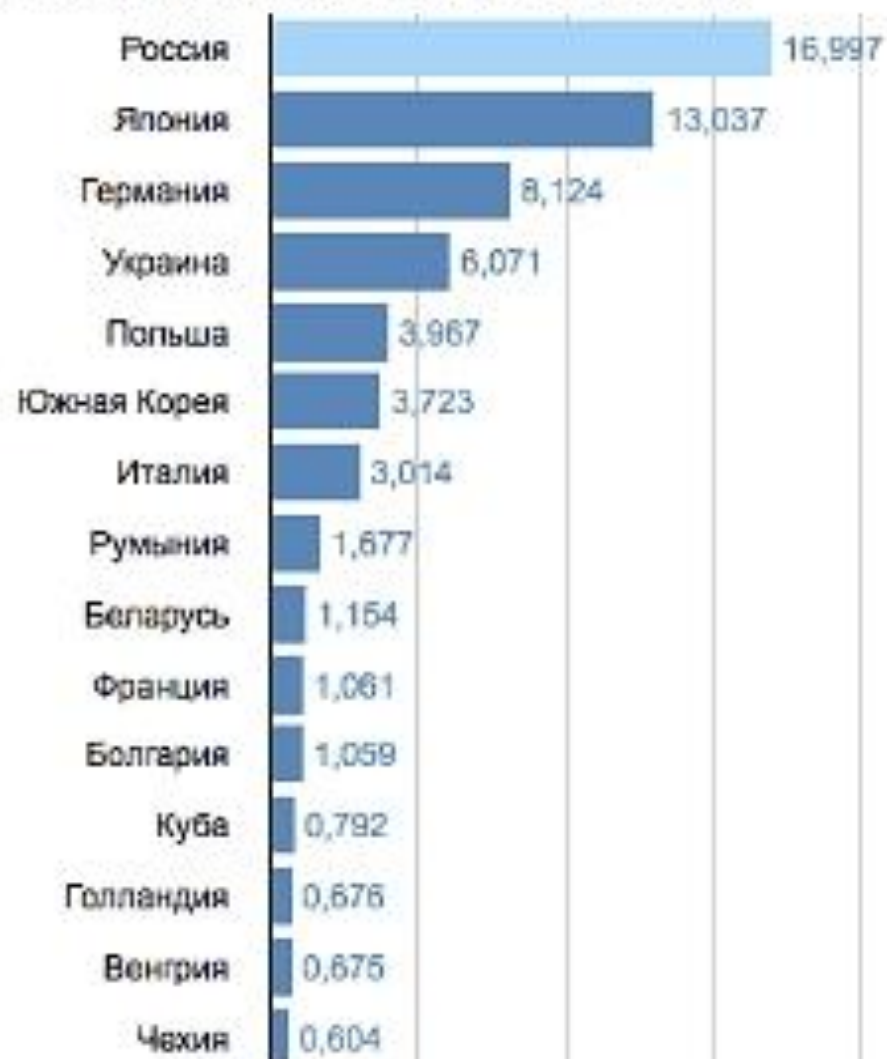
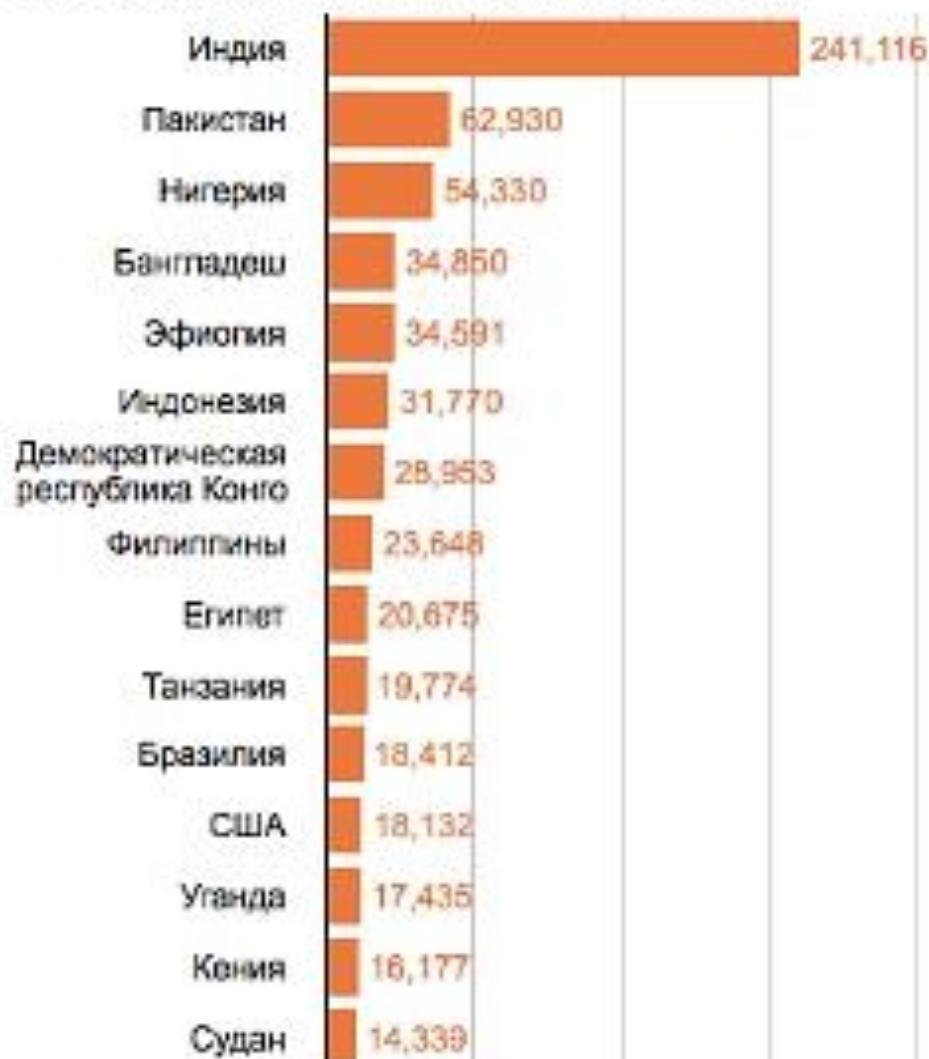
- В состав трудовых ресурсов не включают людей, которые, находясь в трудоспособном возрасте, не могут работать (например, инвалиды). Поэтому количество реальных трудовых ресурсов всегда меньше численности населения трудоспособного возраста.

пятница, 8 октября 2021 г.

9. Численность трудоспособного населения между 2010-2030 г

Увеличение численности трудоспособного населения между 2010 и 2030 годами

Уменьшение численности трудоспособного населения между 2010 и 2030 годами



10. Экономически активное население

- Экономически активное население 80% трудовых ресурсов – это совокупность лиц, потенциально способных участвовать в производстве материальных ценностей и оказании услуг. Доля экономически активного населения в общей численности населения России (53%) одна из самых высоких в мире в связи с высоким уровнем занятости в хозяйстве женщин.

- Безработица возникает, если предложение рабочей силы выше спроса на неё. Уровень безработицы в России невысок – 8% экономически активного населения. Её величина зависит от демографической ситуации, уровня развития и особенностей хозяйства территорий. Самый низкий уровень безработицы в крупнейших городских агломерациях.

пятница, 8 октября 2021 г.

11. Уровень безработицы в России ▶

Год	Экономически Активные	Занятые	Безработные	Уровень Безработицы, %
2012	75 600 000	71 300 000	4 300 000	5,70
2011	75 800 000	70 800 000	5 000 000	6,60
2010	75 440 000	69 804 000	5 636 000	7,47
2009	75 658 000	69 285 000	6 373 000	8,42
2008	75 757 000	70 965 000	4 791 000	6,32
2007	75 159 000	70 570 000	4 588 000	6,11
2006	74 167 000	68 855 000	5 312 000	7,16
2005	73 432 000	68 169 000	5 263 000	7,17
2004	72 950 000	67 275 000	5 675 000	7,78
2003	72 391 000	66 432 000	5 959 000	8,23
2002	72 357 000	66 659 000	5 698 000	7,88
2001	71 547 000	65 123 000	6 424 000	8,98
2000	72 770 000	65 070 000	7 700 000	10,58

12. Где работают Россияне

- Основные сферы занятости людей меняются вместе с изменением структуры хозяйства. в начале XX в. Россия была аграрной страной, поэтому основная часть работающих людей трудилась в сельском хозяйстве. По мере развития промышленности росла доля занятых в ней. Сейчас большая часть россиян занята в сфере услуг.

пятница, 8 октября 2021 г.

13. Где заработки больше, а где меньше



Данные Росстата на январь 2010 года.

14. Повторение пройденного материала:

- 1) Какую тему мы с вами изучили на уроке?
- 2) Что такое человеческий капитал?
- 3) Что такое качество населения?
- 4) Что такое трудовые ресурсы?
- 5) Что такое экономически активное население?