











# Автоматизация звука



Р.

## Характеристика звука «Р»

 гласный		 согласный	
			
		 твёрдый	 мягкий

# Звук р



Рот широко открыт



Зубы на большом расстоянии.



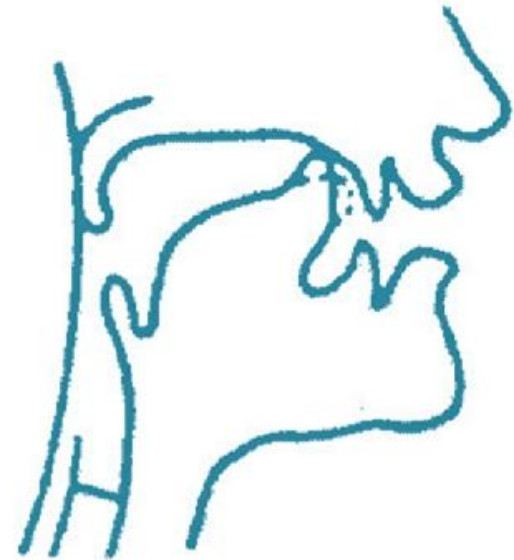
Язык широкий, кончик поднимается кверху и упирается в бугорки за верхними зубами.



Горлышко гудит.

Дуем и гудим в кончик языка, он дрожит.

Р \_\_\_\_\_



# Артикуляционная гимнастика для звука Р

Все упражнения выполняются перед зеркалом. Упражнения 1- 3, 5 предполагают удержание статической позы под счет до 5 (до 10); упражнения 4, 6- 10 выполняются 10- 15 раз

1 «заборчик»



2 «лопатка»



3 «чашечка»



4 «лошадка»



5 «грибок»



6 «вкусное варенье»



7 «качели»



8 «индюк»



9 «гармошка»



10 «барабанщик»

# ГРИБОК

Открыть рот. Присосать язык к небу. Язык похож на гриб-волнушку: подъязычная уздечка – ножка, спинка языка – шляпка



На лесной опушке,


Где жила кукушка,

Вырос гриб-  
волнушка

- Шляпка  
на макушке.

# КОМАРИК

- *Описание упражнения:* улыбнуться, открыть широко рот, поднять язык вверх и упереть его в бугорки (альвеолы). Пытаться произнести «дзззз», но не отрывисто, а протяжно, в течение 10-15 секунд. Помнить, что комар злой, поэтому нажимать языком на бугорки энергично.



## «Заведи мотор»

Губы в положении «Улыбка», видны верхние и нижние зубы, разомкнутые на 10—15 мм.  
Широкий кончик языка за верхними зубами.  
Произносить длительно «дж-ж-ж-ж» а затем сильно подуть на кончик широкого языка (слышится звуки дррр).



«Заведи м̄отор.»

1.



**Д-Д-Д-Д-Д-Д...**


2.





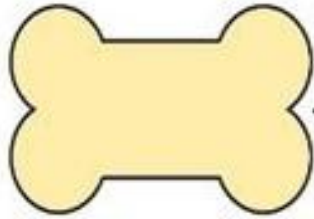
# Автоматизация изолированного звука [р]

Закрепление изолированного звука





P-P-P



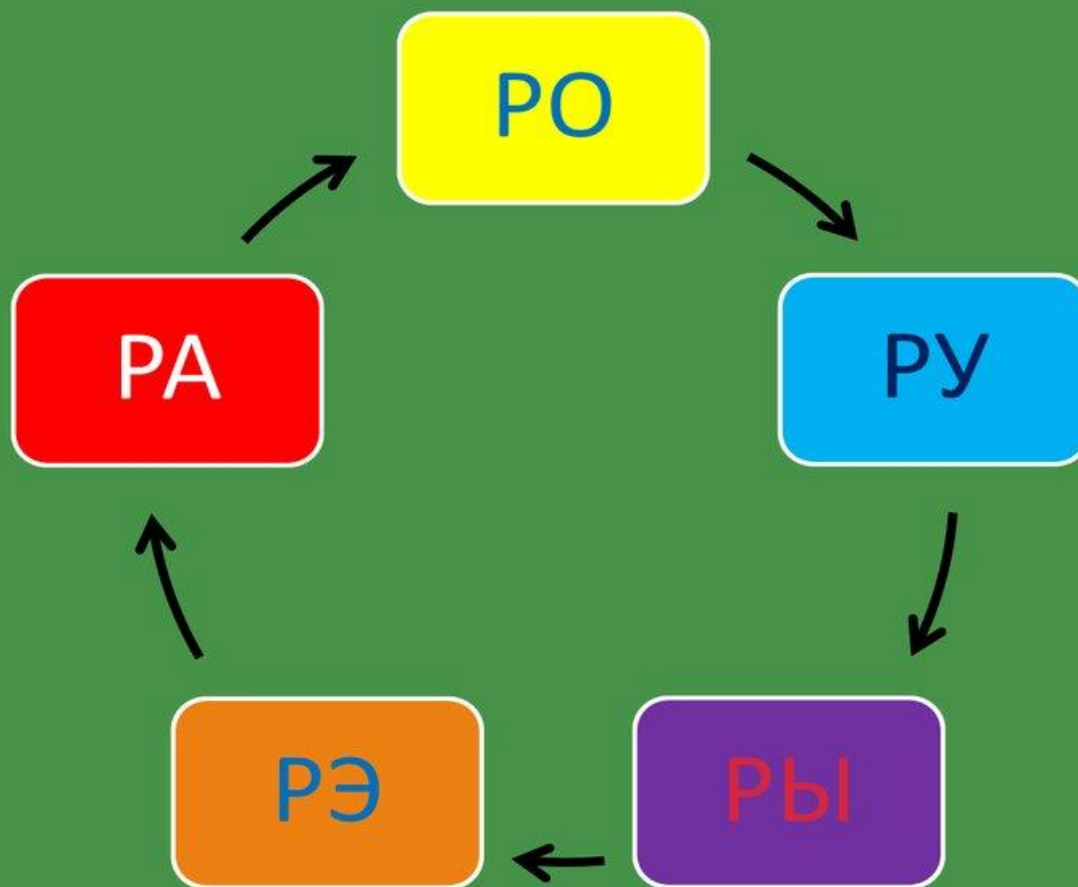
P-P-P



P-P-P



# Автоматизация звука [Р] в слогах



# Чистоговорки

- Ра-ра-ра – рама, радуга, гора.
- Ры-ры-ры – рынок, рыба, комары.
- Ро-ро-ро – роза, родина, ведро.
- Ру-ру-ру – руки, ручки, кенгуру.
- Ра-ра-ра – Рае нравится жара.
- Ру-ру-ру – в роце бродит кенгуру.
- Ры-ры-ры – Жора прыгает с горы.
- Ро-ро-ро – быстро строится метро.



# Повтори предложения.

- Рома видит рыбу.
- Рая ходит на рынок.
- У Раи новый ранец.
- Рая моет рамы.
- У Раи растут розы
- Рома ест раков.
- Ромин папа – рыбак.
- Рома и Рая едят рыбу.
- Рая ест раков.

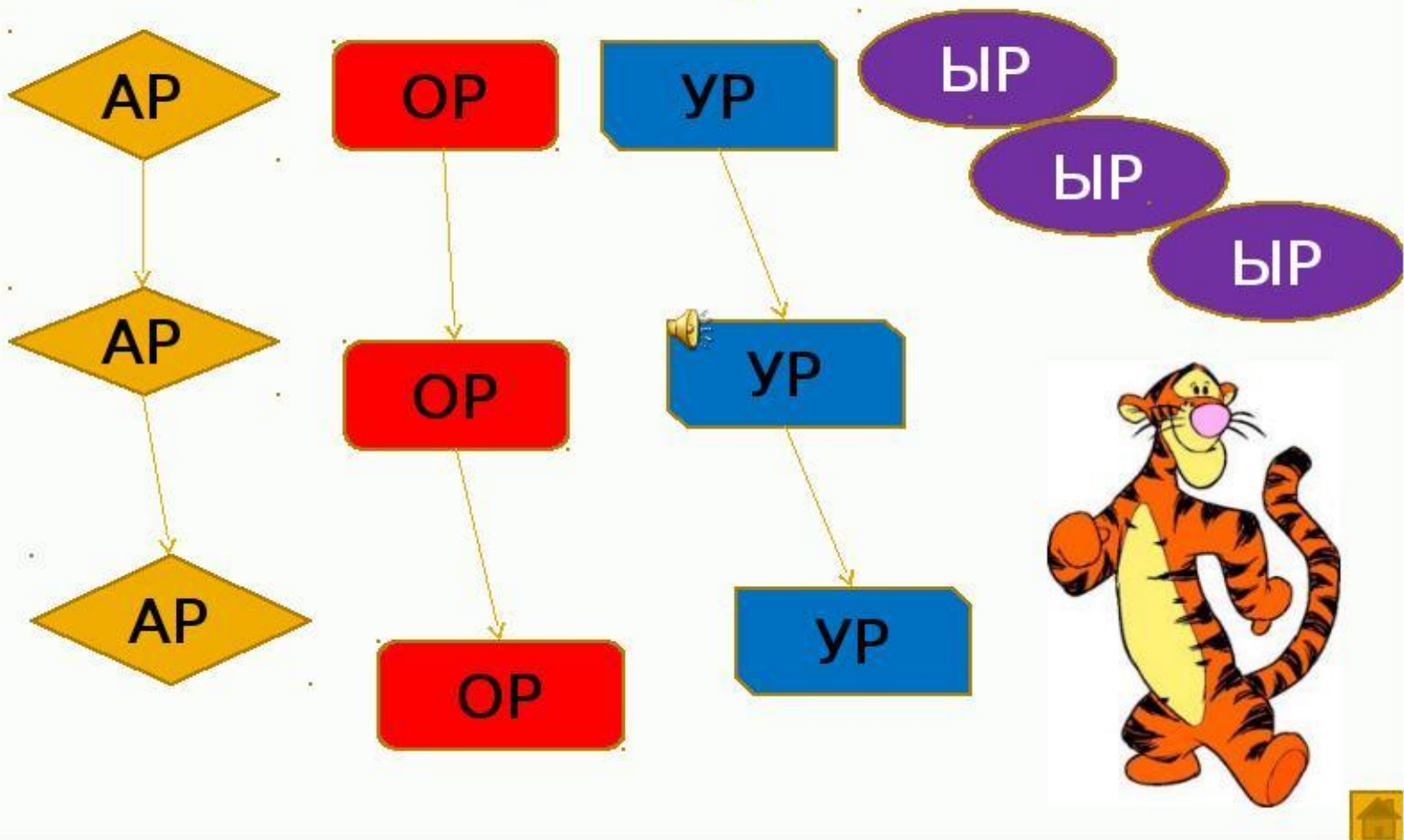


Папа-Смурф будет с вами играть:  
замените в словах первый звук на звук Р, чтобы  
получилось новое слово. Если сделаете правильно,  
Папа-Смурф зазвонит в колокольчик (по щелчку).

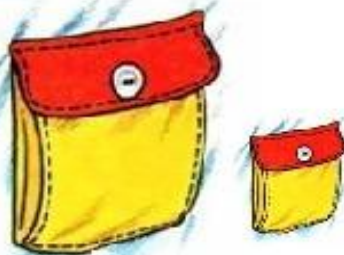

ДОМ → ...  
КОТ → ...  
НОГА → ...  
МУКА → ...  
КОЗЫ → ...  
ВЫСЬ → ...  
ХОБОТ → ...  
ТАНЕЦ ...




# Автоматизация звука [Р] в слогах



# Большой – маленький







Поможем машине завести мотор. Читай слоги, четко произнося звук [р].

«Прочитай слоги на шариках»  
«Прочитай слоги на шариках»



**ДРА**

**ДРО**

**ДРУ**

**ДРЫ**

**ДРЭ**



# Автоматизация звука [Р] в слогах

ТРА-ТРА-  
ТРА

ТРУ-ТРУ-  
ТРУ

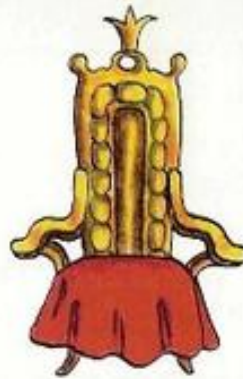
ТРЫ-ТРЫ-  
ТРЫ

ТРО-ТРО-ТРО






трап



трон



трактор

51



трасса



трутень



трубка

52



прут



пруд



бра

45



швабра




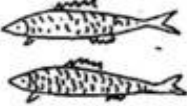
















кобра



зебра

46

*Мнемочистоговорки  
для автоматизации звука «р»*

<p><b>ТРА</b> мы сидели у костра</p> 	<p><b>ТРЫ</b> большие осетры</p> 	<p><b>ТРО</b> ехали в метро</p> 	<p><b>ТРУ</b> я морковку тру</p> 	<p><b>ТРЫ</b> у Вани две сестры</p> 	<p><b>ДРО</b> новое ведро</p> 
<p><b>ТРУ</b> встану поутру</p> 	<p><b>ТРА</b> мы поём с утра</p> 	<p><b>ТРУ</b> пыль везде сотру</p> 	<p><b>ДРА</b> у мамы два ведра</p> 	<p><b>ДРУ</b> нам купили по ведру</p> 	<p><b>ДРА</b> вылил воду из ведра</p> 
<p><b>ТРУ</b> мы дрожали на ветру</p> 	<p><b>ТРА</b> вот идёт моя сестра</p> 	<p><b>ТРЫ</b> книга у сестры</p> 	<p><b>ТРЫ</b> мы зажгли костры</p> 	<p><b>ДРА</b> дождь идёт как из ведра</p> 	<p><b>ТРА</b> в детский сад идём с утра</p> 

## «Назови ласково».

друг — дружок

подруга — ...

дракон — ...

квадрат—...

дрова — дровишки

ведро —...

ядро —...

бедро —...

## Повтори предложения:

Дрозд сел на кедр.

У подруги болит бедро.

Выдры живут в другом лесу.

Для печки нужны дрова.

У Кати много подруг и друзей.

Подросток несёт ведро с водой.

