


# Народы, языки и религии мира




Урок географии в 7 классе  
Полярная звезда  
Учитель: Чибисова Н.Н.

**В глубокой древности людей было немного, они жили недалеко друг от друга и говорили на одном языке.**








**Затем численность  
людей стала  
увеличиваться, они  
заселяли новые  
земли и отдалялись  
друг от друга.**

**Так образовались разные народы.**





# Главное отличие народов – не внешность, а ЯЗЫК





**Жители Индии, хоть и похожи между собой, но относятся более чем к сотне различных народов.**



**При этом люди могут говорить на  
одном языке, но быть разными  
народами, например: англичане,  
американцы, канадцы,  
австралийцы.**

**Этнос (от греч. — народ) — исторически образовавшаяся группа людей, объединённая общими языковыми и культурными признаками.**





**Всего в мире около 5000  
народов и языков.**



**По своему родству и сходству  
языки делятся на семьи. Семей  
таких – около 20.**

**Самая многочисленная семья –  
индоевропейская.**



# Самые распространённые ЯЗЫКИ

В XX ВЕКЕ РУССКИЙ ЯЗЫК ВОШЁЛ В ЧИСЛО  
ТАК НАЗЫВАЕМЫХ *МИРОВЫХ* ЯЗЫКОВ.

Самые распространённые языки мира:

1. Китайский язык – 1300 млн. человек (19,2%).
2. Английский язык – 1000 млн. человек (15%).
3. Испанский язык – 440 млн. человек (6,5%).
4. Арабский язык – 422 млн. человек (6,2%).
5. Русский язык – 300 млн. человек (4,4%).
6. Французский язык – 200 млн. человек (3%).



**Многие языки уже не  
используются в повседневной  
жизни людей, потому что исчез  
народ который говорил на этом  
языке. Например,  
древнегреческий, латынь**



# Религии мира





Z. Burian



**Сейчас в мире сотни религий. Из них три являются мировыми, так как распространены во многих странах.**



# Типология основных поздних религий













# Индуизм – не мировая, но очень многочисленная религия





# Мировые религии

## (заполнить таблицу)

Религия	Осно- ватель	Год основания	Кол-во приверженцев	Основа религии
Буддизм				
Христи- анство				
Ислам				

# Задание на дом

§ 5 изучить,  
заполнить таблицу