

Тест по окружающему миру для 3 класса: «Добрая дорога детства»



Выполнила:
Студентка гр.НК-22
Лаференко Екатерина

Привет, дорогой друг! Начиная, с первого класса все школьники изучают правила дорожного движения. Ведь лучший способ сохранить свою жизнь и здоровье - строго соблюдать эти правила. Каждый школьник обязан знать права и обязанности пешеходов.



Основные правила дорожного движения:

1. Все участники дорожного движения должны придерживаться правой стороны при движении: автомобилисты - на проезжей части, пешеходы - на тротуаре.



2. Светофор имеет 3 вида сигнала: красный, зеленый и желтый (для пешеходов светофор имеет 2 вида: красный и зеленый). Красный свет означает «остановись, хода нет», желтый - «внимание», зеленый - «путь свободен».



3. Если нет светофора, переходить улицу следует только по пешеходному переходу (наземному или подземному)



4. Переходя улицу,
следует убедиться,
что опасность в виде
приближающегося
транспорта
отсутствует.




+



5. Автобус,
троллейбус, следует
обходить сзади,
трамвай-спереди.




6. Переходя через проезжую часть, вначале следует посмотреть налево, убедившись, что движение беспрепятственно, дойти до середины дороги и посмотреть направо. Если дорога свободна, можно пересекать дорогу до конца, если нет, следует пропустить приближающийся транспорт.



7. Нельзя выбегать на проезжую часть, не убедившись, что опасности в виде приближающегося транспорта не существует.



8. Переходя улицу, всегда надо смотреть : сначала - налево, а дойдя до середины дороги - направо.



ВАЖНО! Дети должны научиться различать светофор для автомобилей от светофора для пешеходов. В то время, когда для автомобилей горит зеленый сигнал светофора, разрешающий на движение, на пешеходном светофоре загорается красный сигнал, запрещающий пешеходом переходить дорогу. И наоборот, когда для автомобилей горит красный свет, для пешеходом загорается зеленый, разрешающий движение.



А теперь тебе предстоит ответить на проверочные вопросы по пройденному материалу. Изучите внимательно каждый вопрос , прежде чем ответить. Чтобы ответить нажми на ● . Если ответ правильный, то продолжай дальше, нажав на ►, а если нет, вернись к вопросу и подумай еще, нажав на ◀ .



1. Сколько сигналов на светофоре для пешехода?

- Один
- Два
- Три





Верно!



Подумай еще



2. Что означает красный сигнал светофора?

- Движение всем участникам дорожного движения начинать нельзя: пешеходам и автотранспортным средствам.
- Можно начинать движение автотранспортным средствам и нельзя пешеходам
- Можно начинать движение пешеходам и нельзя автотранспортным средствам.





Верно!



Подумай еще



3. Что означает жёлтый сигнал светофора?

- Запрещает движение транспорту и пешеходам;
- Разрешает движение транспорту и пешеходам;
- Запрещает движение пешеходам.





Верно!




Подумай еще



4. Что означает зелёный сигнал светофора?

- Движение всем участникам дорожного движения нельзя: пешеходам и автотранспортным средствам
- Можно начинать движение автотранспортным средствам и нельзя пешеходам
- Можно начинать движение пешеходам и нельзя автотранспортом





Верно!



Подумай еще



5. Пешеходные переходы бывают:

- Наземные и подземные
- Надземные и подземные
- Наземные и надземные





Верно!



Подумай еще



6. Общественный транспорт - ЭТО:

- Троллейбусы, автомобиль, грузовик
- Автобус, троллейбус, трамвай
- Трамвай, паровоз, велосипед





Верно!



Подумай еще



7. Когда нужно соблюдать правила дорожного движения?

- В тёмное время суток
- Всегда
- Когда на это есть настроение





Верно!



Подумай еще



Молодец! Ты ответил на все
вопросы!

