

ПРИРОДО

ВЕДЕНИЕ



План урока

1. Инструктаж по технике безопасности.
2. Знакомство с аппаратом учебника.
3. Правила работы на уроке.
4. Что такое природа ?

Знакомство с аппаратом учебника.

Прочитайте статью «Как работать с учебником» и ответьте на вопросы.

В каком порядке надо выполнять домашнее задание?

Что обозначают значки , используемые в параграфах учебника?

*Небо светло-голубое,
Солнце светит золотое,
Ветер листьями играет,
Тучка в небе
проплывает.*


*Поле, речка и трава,
Горы, воздух и листва,
Птицы, звери и леса,
Гром, туманы и роса,
Человек и время года –
Это все вокруг ...*




Живое. Неживое




Природа



живая



неживая



- Начало познания человеком природы



Охота на мамонта



Наскальные рисунки в пещере.

- Животные были объектом охоты, рыболовства и т. д.



**Охота на
мамонта**

A vibrant cartoon illustration of a natural landscape. In the background, there are purple mountains under a bright blue sky with white clouds. The middle ground features rolling green hills, several green trees, and a blue pond. A grey road with white dashed lines curves through the scene. In the foreground, a grey paved area is visible. The title 'Естественные науки' is written in large, white, outlined letters across the center of the image.

Естественные науки

Изучают разнообразные тела, вещества и явления природы.



биология

физика

Е
С
Т
Е
С
Т
В
О
З
Н
А
Н
И
Е

астрономия

химия

география

ЭКОЛОГИЯ



ЭКОЛОГИЯ (от греческих слов «ЭКОС» — дом, «ЛОГОС» — наука, учение). Наука о связях между организмами о окружающей средой, между человеком и природой.

Как человек влияет на природу



- Почему надо беречь природу?
- Что вы можете сделать для охраны природы?

*Не то, что мните вы, природа:
Не слепок, не бездушный лик –
В ней есть душа, в ней есть свобода,
В ней есть любовь, в ней есть язык.*
Ф. Тютчев



Домашнее задание

- Прочитать стр. 5-6 учебника