


ВОЗМОЖНОСТИ ФУНКЦИИ СЛИЯНИЯ





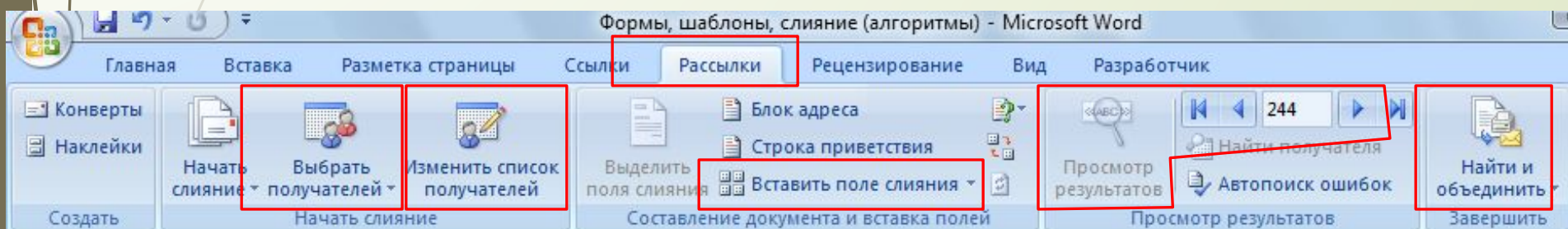
Задача слияния документов: создание множества одинаковых документов, отличающихся лишь отдельными данными.

Пример: письма с одинаковым содержанием. Их отличие – обращение (ФИО), адрес.

В операции слияния участвуют 2 документа:

- **ИСТОЧНИК** - он содержит таблицу (создан в Word, Excel или Access)
- **ОСНОВНОЙ** – содержит текст письма и изменяемые данные, импортированные из источника.

Этапы выбора полей



1.

3.

2.

4.


5.

Алгоритм слияния

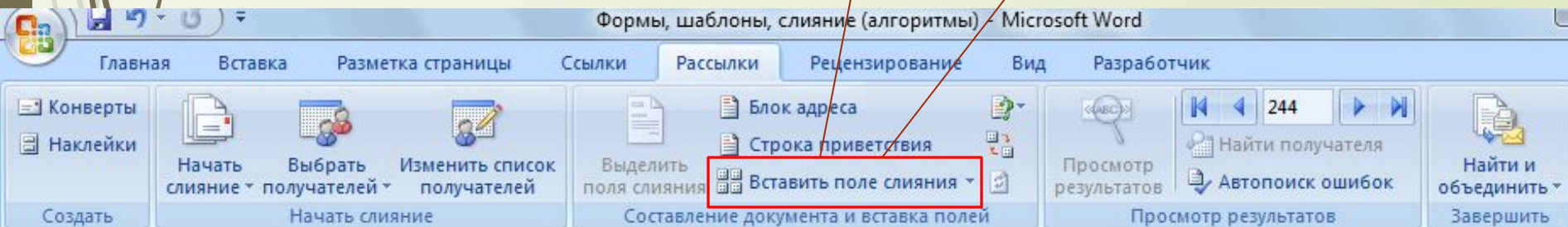
1. Создать и сохранить файл источник с таблицей в Word, Excel или Access (первая строка строго содержит заголовки столбцов)

A	B	C	D	
Автор (авторы) проекта	ГБОУ	Секция	Тема проекта	Руководитель
Сидоренкова Анастасия	ГБОУ гимназия №426, 1 - б	Секция «Первые шаги»	Жилища птиц и животных	Черных Галина Валентиновна, учитель
Пирожков Игорь	ГБОУ гимназия №426, 1 - б	Секция «Первые шаги»	Что мы сажаем, сажая леса	Черных Галина Валентиновна, учитель
Кузьменкова Кристина	ГБОУ гимназия № 426, 1-в	Секция «Первые шаги»	Роль растений в жизни животных	Крысова Ирина Николаевна, учитель
Кныш Матвей	ГБОУ гимназия № 426, 1-в	Секция «Первые шаги»	Что мы сажаем, сажая леса	Крысова Ирина Николаевна, учитель
Вольнец Юрий	ГБОУ гимназия 426, 1-а	Секция «Первые шаги»	Что мы сажаем, сажая леса	Кулеш Ирина Анатольевна, учитель
Панневиц Яна	ГБОУ гимназия №426, 1-а	Секция «Первые шаги»	Что мы сажаем, сажая леса	Кулеш Ирина Анатольевна- учитель
Наумова Дарья	ГБОУ гимназия № 426, 2-в	Секция «Знание – сила»	Глаза и уши	Павлова Юлия Яковлевна, учитель
Гусева Полина	ГБОУ гимназия № 426, 2-в	Секция «Знание – сила»	Невидимки	Павлова Юлия Яковлевна, учитель
Колосовская Зоя	ГБОУ гимназия № 426, 2-б	Секция «Знание – сила»	Макет Солнечной системы	Кейм Светлана Викторовна, учитель
Якутёнок Мария	ГБОУ гимназия № 426, 2-б	Секция «Знание – сила»	Что такое снег?	Кейм Светлана Викторовна, учитель
Таратута Кирилл, Таратута Ксения	ГБОУ гимназия № 426, 2-а	Секция «Знание – сила»	Устное народное творчество (колыбельная)	Полякова Ольга Анатольевна, учитель
Шумеленкова Анастасия	ГБОУ гимназия № 426, 2-в	Секция «Знание – сила»	Белые животные	Павлова Юлия Яковлевна, учитель
Крысова Таисия	ГБОУ гимназия № 426, 2-а	Секция «Знание – сила»	Шаги земные, следы космические	Полякова Ольга Анатольевна, учитель
Иванов Иван	ГБОУ гимназия № 426, 2-б	Секция «Знание – сила»	Рассказы о животных	Кейм Светлана Викторовна, учитель

Алгоритм слияния

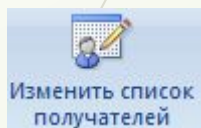
2. Создаем новый документ в Word,
3. Выбрать получателей  (открыть файл источник с таблицей)
4. Набираем текст письма и вставляем поля (имена столбцов) таблицы-источника.

Уважаемый (ая) «Имя» «Отчество»!



Алгоритм слияния

5. Выбираем адресатов, просматриваем результат слияния.



Государственное бюджетное общеобразовательное учреждение гимназия №426

Получатели слияния

Этот список получателей будет использоваться при слиянии. Для дополнения и изменения этого списка используйте расположенные ниже кнопки и ссылки. Для добавления и удаления получателей используйте соответствующие флажки. После того как список будет готов, нажмите кнопку "OK".

Источник данных	<input type="checkbox"/>	Автор (авторы) прое...	ГБОУ	Секция	Тема проекта	Ру
Шаг в науку началка.xlsx	<input checked="" type="checkbox"/>	Сидоренкова Анастас...	ГБОУ гимназия №426...	Секция «Первые шаги»	Жилища птиц и жив...	Ч...
Шаг в науку началка.xlsx	<input checked="" type="checkbox"/>	Гирожков Игорь	ГБОУ гимназия №426...	Секция «Первые шаги»	Что мы сажаем, сажа...	Че...
Шаг в науку началка.xlsx	<input checked="" type="checkbox"/>	Кузьменкова Кристина	ГБОУ гимназия № 426...	Секция «Первые шаги»	Роль растений в жизн...	Кр...
Шаг в науку началка.xlsx	<input checked="" type="checkbox"/>	Кныш Матвей	ГБОУ гимназия № 426...	Секция «Первые шаги»	Что мы сажаем, сажа...	Кр...
Шаг в науку началка.xlsx	<input checked="" type="checkbox"/>	Вольнец Юрий	ГБОУ гимназия 426, 1-а	Секция «Первые шаги»	Что мы сажаем, сажа...	Ку...
Шаг в науку началка.xlsx	<input checked="" type="checkbox"/>	Ганевич Яна	ГБОУ гимназия №426...	Секция «Первые шаги»	Что мы сажаем, сажа...	Ку...
Шаг в науку началка.xlsx	<input checked="" type="checkbox"/>	Наумова Дарья	ГБОУ гимназия № 426...	Секция «Знание – сил...	Глаза и уши	Пе...
Шаг в науку началка.xlsx	<input checked="" type="checkbox"/>	Пусева Полина	ГБОУ гимназия № 426...	Секция «Знание – сил...	Невидимки	Пе...
Шаг в науку началка.xlsx	<input checked="" type="checkbox"/>	Колосовская Зоя	ГБОУ гимназия № 426...	Секция «Знание – сил...	Макет Солнечной сис...	Ке...
Шаг в науку началка.xlsx	<input checked="" type="checkbox"/>	Якутенок Мария	ГБОУ гимназия № 426...	Секция «Знание – сил...	Что такое снег?	Ке...
Шаг в науку началка.xlsx	<input checked="" type="checkbox"/>	Таратута Кирилл, Тар...	ГБОУ гимназия № 426...	Секция «Знание – сил...	Устное народное твор...	Пе...
Шаг в науку началка.xlsx	<input checked="" type="checkbox"/>	Шумеленкова Анаста...	ГБОУ гимназия № 426...	Секция «Знание – сил...	Белые животные	Пе...
Шаг в науку началка.xlsx	<input checked="" type="checkbox"/>	Крысова Таисия	ГБОУ гимназия № 426...	Секция «Знание – сил...	Шаги земные, следы к...	Пе...
Шаг в науку началка.xlsx	<input checked="" type="checkbox"/>	Никитин Алексей	ГБОУ гимназия № 426...	Секция «Знание – сил...	Великий учёный Архи...	Ке...
Шаг в науку началка.xlsx	<input checked="" type="checkbox"/>	Грошев Илья	ГБОУ школа-интерна...	Секция «Мир вокруг ...	Аквариум и его обита...	Бе...
Шаг в науку началка.xlsx	<input checked="" type="checkbox"/>	Резнюк Илья	ГБОУ гимназия № 426...	Секция «Мир вокруг ...	Медведь - символ Рос...	Бе...
Шаг в науку началка.xlsx	<input checked="" type="checkbox"/>	Осокина Анастасия	ГБОУ гимназия № 426...	Секция «Мир вокруг ...	Места, где сбываются...	Ар...
Шаг в науку началка.xlsx	<input checked="" type="checkbox"/>	Юдченко Степан	ГБОУ гимназия № 426...	Секция «Мир вокруг ...	Игра - викторина	Ар...

Источники данных: Шаг в науку на

Уточнить список получателей

Уважаемый (ая) АННА ПЕТРОВНА!

Уважаемый (ая) ИРИНА ПАВЛОВНА!

OK

Просмотр результатов

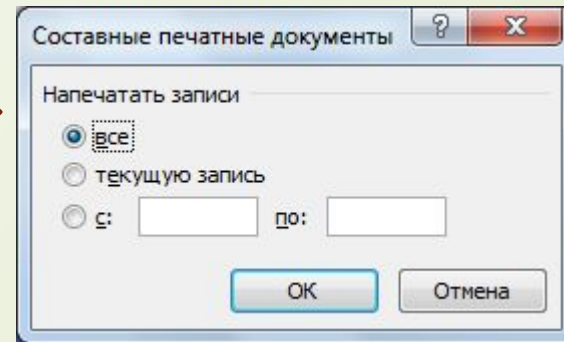
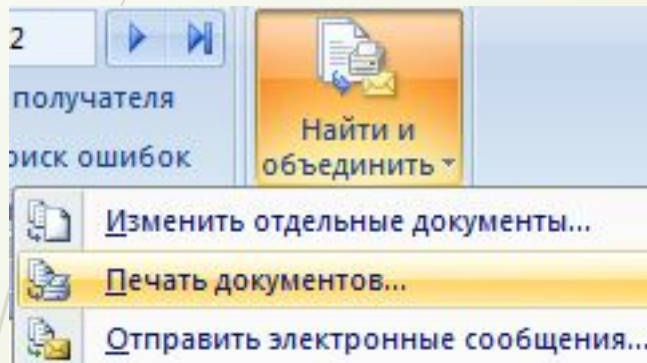
Найти получателя

Автопоиск ошибок

Просмотр результатов

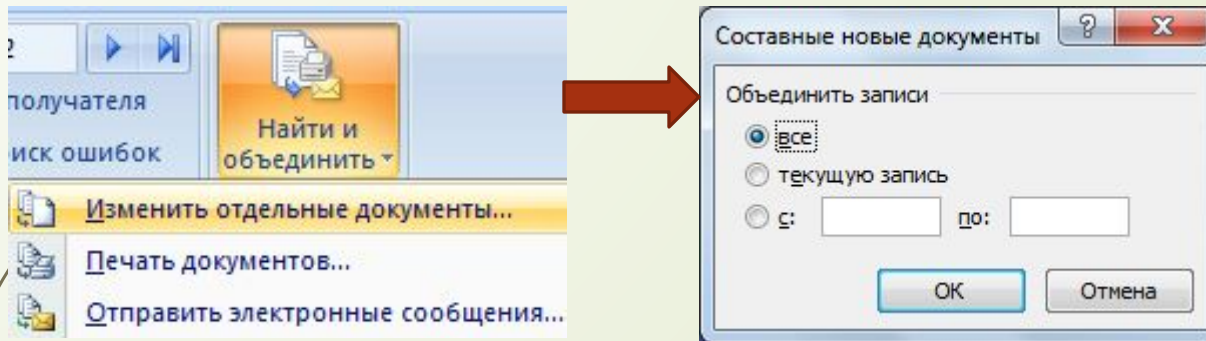
Алгоритм слияния

6. Печатаем письма



Алгоритм слияния

7. Некоторым адресатам можно изменить содержание письма



Автоматически создается новый текстовый документ, в котором письма каждому адресату расположены на отдельных листах. При необходимости можно внести изменения в некоторые из них.