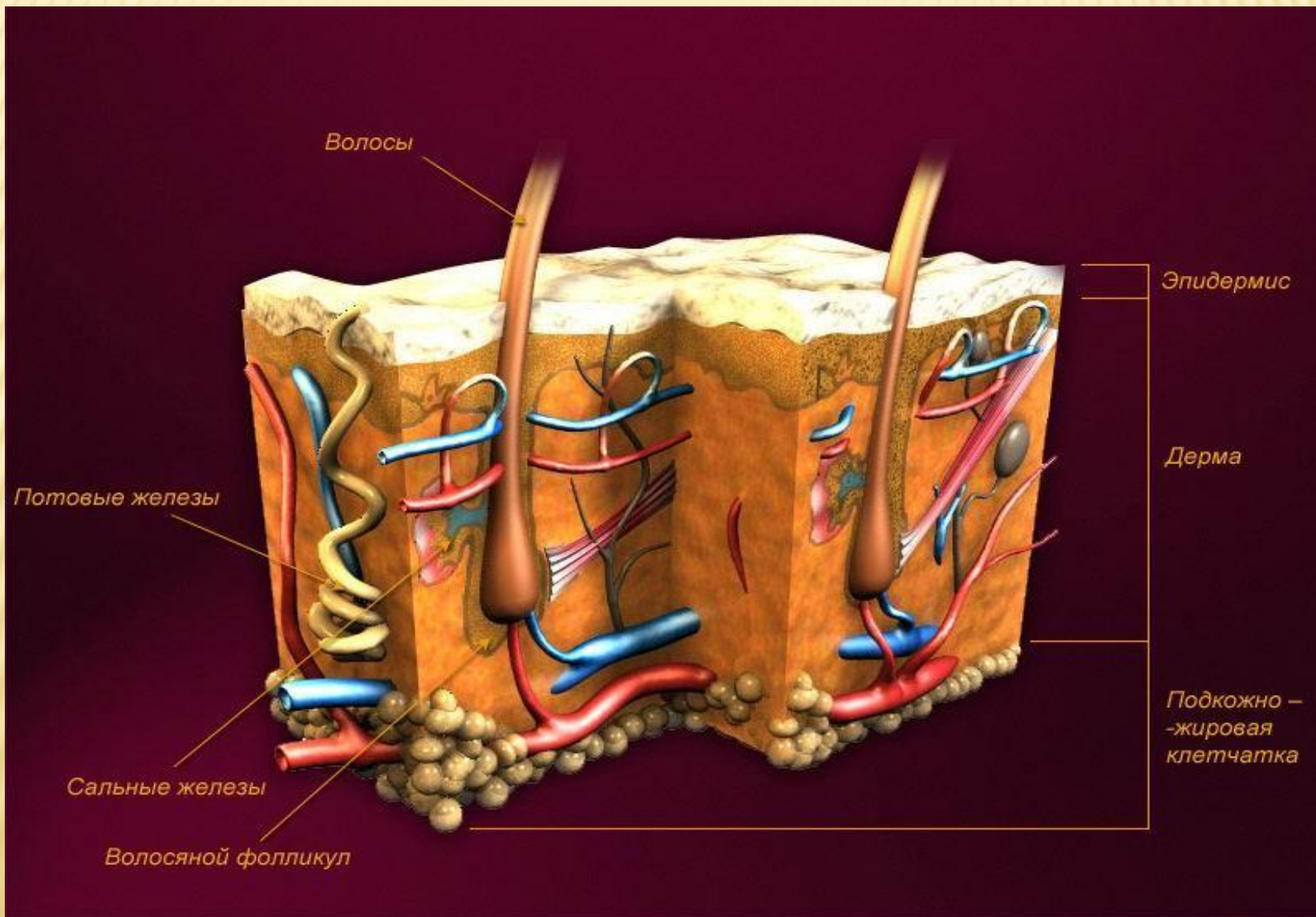

КОЖА И ЕЕ

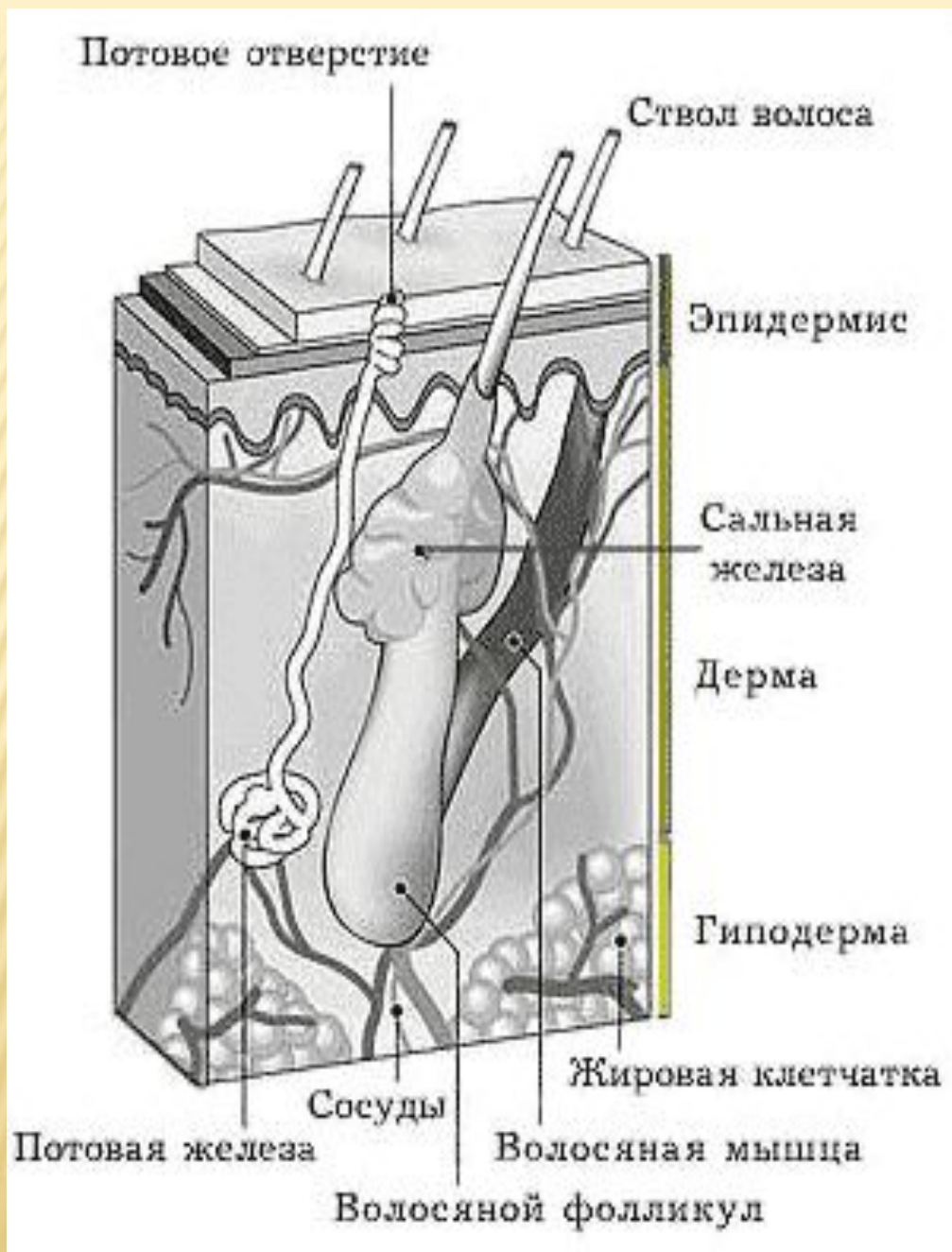
ПРОИЗВОДНЫЕ

**ПРЕЗЕНТАЦИЯ ПО БИОЛОГИИ
8 КЛАСС**

**Учитель биологии Новоямской СОШ
Келин Евгений Александрович**

СТРОЕНИЕ КОЖИ





Волос как дерево делится на ствол (стержень) и корень. Стержень волоса - это его видимая часть, торчащая над поверхностью кожи и создающая столь неповторимый облик каждого из нас. Корень волоса находится в дерме, в особом углублении - волосяном мешочке. В совокупности с окружающими его тканями образует волосяной фолликул (волосяную луковицу). Эти ткани формируют наружное и внутреннее корневые влагалища и волосяно-железистый комплекс

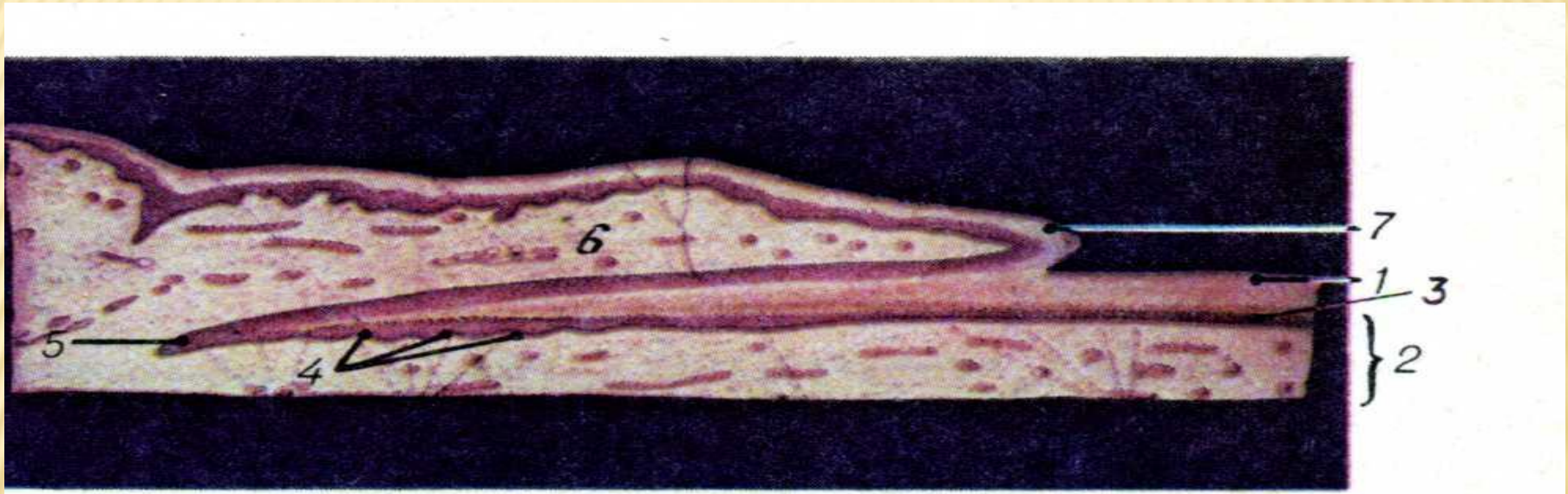
ПИТАНИЕ ДЛЯ ВОЛОС



Пенообразование — важная характеристика моющих средств

Качество пены — очень важная характеристика мыла и шампуней не только по эстетическим меркам. Ведь во время мытья важно не только оторвать от волоса или кожи капельку жира с налипшей на нее пылью, но и удержать ее в объеме. В противном случае жир и грязь снова осядут на коже и волосах, и толку от мытья будет немного

СТРОЕНИЕ НОГТЯ



-
- 1 – НОГТЕВАЯ ПЛАСТИНКА
- НОГТЕВОЕ ЛОЖЕ
- РОСТКОВЫЙ СЛОЙ ЭПИТЕЛИЯ (ПОДНОГТЕВАЯ ПЛАСТИНКА)
- СОСОЧКОВЫЙ СЛОЙ ДЕРМЫ
- МАТРИКС
- НОГТЕВОЙ ВАЛИК
- НАДКОЖИЦА
-

КОЖА В БЕДЕ

Бывает такое, сто как раз в то самое время, когда начинаешь обращать внимание на свою внешность, когда хочешь быть красивым т.е., в 13-15 лет, кожа становится жирной – пористой, лицо покрывается угрями, нарывчиками. Вызвано это деятельностью желез внутренней секреции подростка. Сальные железы работают с усиленной нагрузкой, излишки сала скапливаются в дольке сальной железы и появляются белые угри.



Чёрные угри – комедоны – это сальные пробки в которые попала грязь и пыль. Воспалаясь, угри превращаются в гнойники, а затем появляются рубцы

РОДИНКИ

Родинки - понятие неоднозначное. Они или украшают, или уродуют



Но бывает и так, что они становятся опасными. И здесь главное - вовремя это заметить и обратиться за помощью. А заметить можно только то, о чем хоть что-то знаешь.

ВЗАГАР



Солнце всегда воздействует одинаково, однако кожа реагирует по-разному. Это значит, что темную кожу нужно защищать так же, как светлую. Темная кожа просто фильтрует ультрафиолетовые лучи лучше, чем светлая, вследствие сильной предрасположенности к пигментации.



ВЕСНУШКИ

Правильное
уход за
кожей, приведет
вас к обладанию
самого
бесценного дара.

Ведь не найти
материи нежнее
прекраснее и
ценнее, чем
ухаживаемая кожа



Веснушки
на лице и
плечах –
очень
чувствитель
ное место

СОЛНЕЧНЫЙ ОЖОГ



Животик молодой девушки после интенсивного загара. Солнечный ожог.

© Сергей Лешков / Фотобанк Лори



lori.ru/145572

Что же делать, если я уже получила солнечный ожог? Прежде всего охладите обожженные участки кожи обычным натуральным йогуртом (кефиром). Не вытирайте его, а наносите каждый раз свежий слой. Это помогает даже при ожогах сильной степени с легким ознобом