

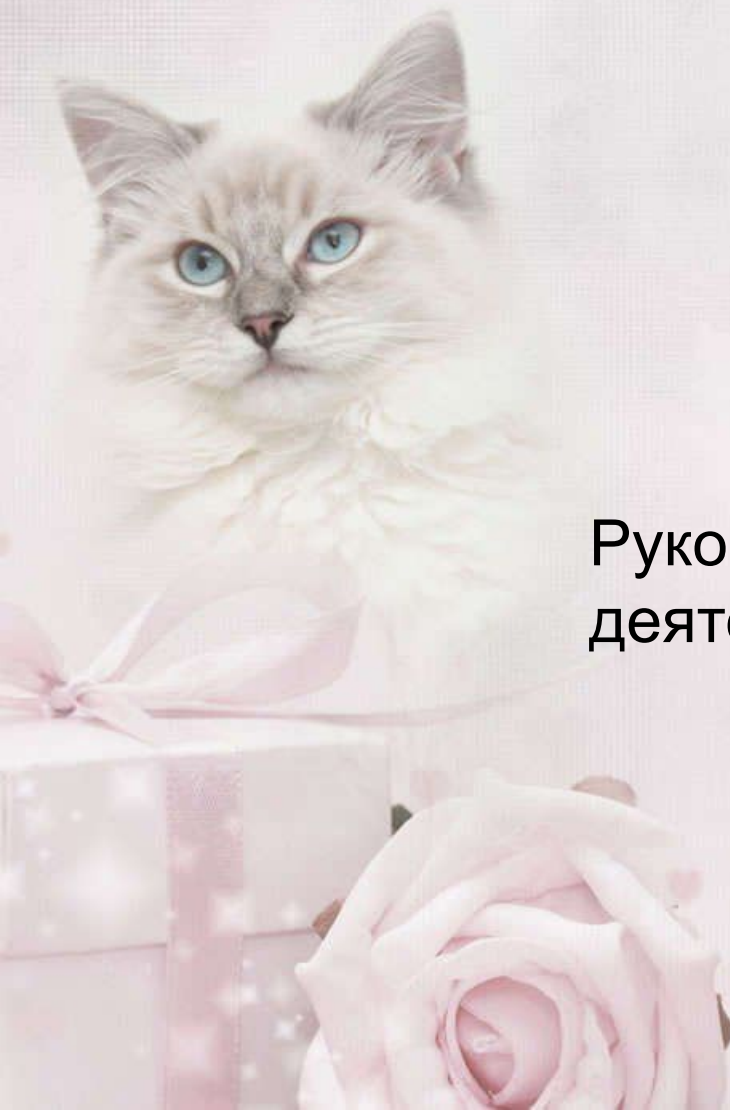
**МБДОУ « Детский сад комбинированного вида
№31»**

Наши домашние ПИТОМЦЫ

Руководитель: педагог по изо –
деятельности

Круглова О. Н.

2021 г.



Вид проекта: познавательный - творческий,
краткосрочный

Участники проекта: дети 6-7 лет,
воспитатели, родители.

Время работы над проектом: с 25
октября по 29 октября 2021г.

**Форма продуктов проектной
деятельности:**

фотографии, рисунки, мини-сочинения,
поделки.

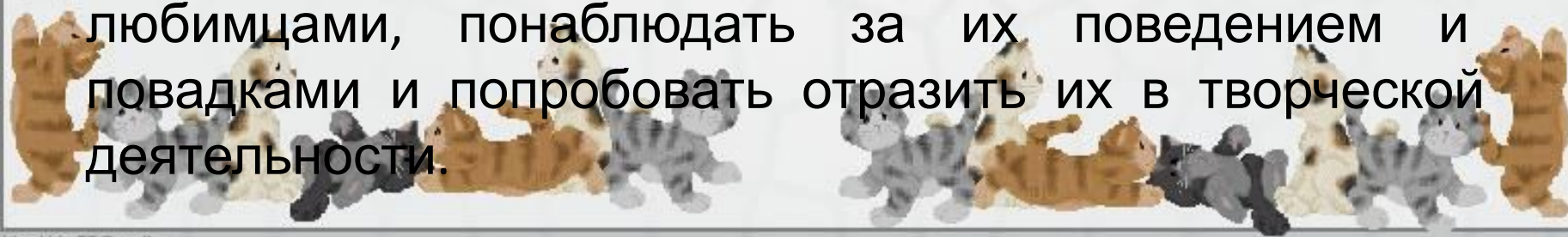


Актуальность

У многих из нас в доме проживает кошка, собака или какой-либо другой питомец. Каждый человек выбирает для себя животного исходя из своих предпочтений и возможностей ухода за ним. Кто-то предпочитает наблюдать за аквариумными рыбками, кому интересно с хомяками, другие любят ходить на прогулку с собаками, а кому-то доставляет удовольствие мурлыканье кота.

С домашними питомцами никогда не бывает скучно, да и приятно знать, что тебя дома тебя кто-то ждет.

В условиях изоляции, у нас появилось больше времени, которое мы можем провести со своими любимцами, понаблюдать за их поведением и повадками и попробовать отразить их в творческой деятельности.



Цель проекта:

Научить детей отображать в различной творческой деятельности особенности внешнего вида своих питомцев, их повадок и поведения.

Цели:

- познакомить детей с разнообразия видов домашних питомцев;
- развивать творческие, познавательные способности детей, воображение;
- прививать любовь к домашним питомцам.

Методы реализации проекта

Для реализации проекта используются дистанционные занятия с рассылкой задания на каждый день и выполнения его совместно с родителями.



Планируемые результаты

1. У детей расширены представления о видах и многообразии домашних питомцев.
2. Дети имеют простейшие представления об особенностях внешнего вида, повадках, особенностях поведения.
3. Закреплены творческие способности в рисовании, лепке, конструировании.
4. После завершения проекта учащиеся смогут бережно относиться к живым существам, сопереживать им, понимать необходимость охранять их, воспитывать; научатся ставить, решать и анализировать проблемы, привлекать внимание к проблемам бережного отношения к домашним питомцам.


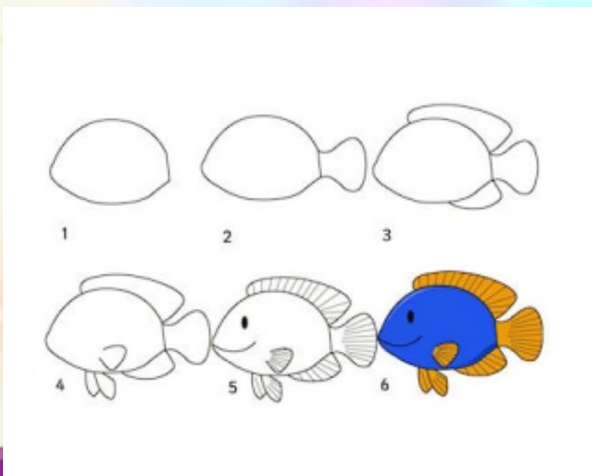

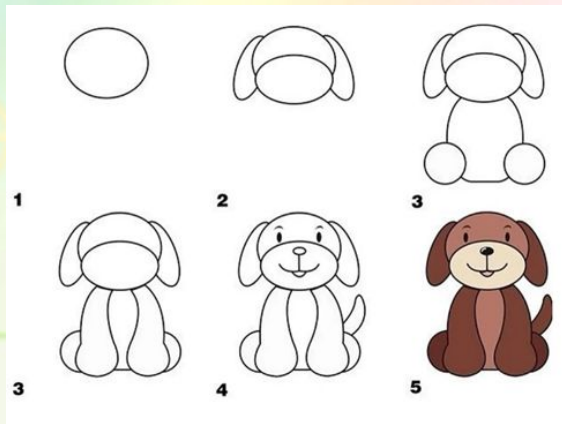
Практическая значимость проектной работы – создание презентации.



Здравствуйте, уважаемые родители!

Задание на сегодня. Предложить детям нарисовать ваше домашнее животное. Если его нет, то пофантазировать как оно бы выглядело.

Если ребенок будет испытывать затруднения, можно воспользоваться следующими схемами.



Я люблю ним
играть

Ричик



У моей бабушки
есть котик. Его зо-
вут Ричик. Ему 2 года

Это мой любимый кот Тимофей. Ему 8 лет. Он большой, пушистый и очень добрый. Я очень люблю с ним играть. У моего Тимоши длинные зеленые глаза. Когда я трогаю его, он мурчит и садится рядом. Еще мой Тимоша любит вкус- но и сытно поесть, а я люблю его кормить. Я очень люблю свою пушистого друга!



Шурик

Персик

У нас в деревне живет и котик Персик, и собачка Шурик. Они очень много гуляют и спят, а еще очень много кушают. Персик ловит мышек и змей, а Шурик громко гавкает на всех. С ними весело в деревне.

У моей бабушки есть собачка,
Зовут его Машенька. Я люблю
с ней играть. Очень люблю
ошейник и ошейник.
Мне весело с ней!



prompts below. Write your questions and

Это осел.
Его зовут Вася!!!
Он любит гулять.
Хозяйка зовут Валера.
Валера любит Васю!
Вася возит грузы,
ост траву на газоне,
Валера любит ездить на
Васе. Вася тоже
любит Валеру.




Это мой песик
Его зовут Белкин.
Он дружит с нашей
котом Терсикам.
Белкин может
очень высоко прыгать.
А когда он хочет
кушать, то говорит -
"Мя-мя!"



Моя кошка зовут Мурка.
Она черная и белая.
Я ее очень-очень люблю.
У нее желтый ошейник.
Мурка любит очень пры-
гать.



Моего кота зовут Маус
 Ему 6 месяцев. Мне подарили
 его на День рождения.
 Он любит спать на диване и
 играть с шариком. Он очень
 любит и играть со мной. Я его люблю и
 уважаю!



У моей бабушки есть
 кот Тамаг. Он очень
 добрый и веселый.
 Любит спать и ку-
 шать ланчсетку.
 Он маленький, пу-
 шистый, ласковый.
 У Тамага длинная
 полосатая хвост
 как у тигра. Я
 его люблю и
 очень скучаю!
 Люблю с ним играть.

Тимофей, 7 лет

25.10.2024.

ХЫЛЪ КАТЕНАК МУР УТРАМ ОН МИИ
 КАТЪ А ВЕНЕРАМ КАПЪБАСУ-
 ЕЛЪ ЛЮБИЛЪ ОН НА КОВР
 КЕ ДАСПАТЬ ИС КЪУБКЪМ-
 ПАИГРАТЬ




Я очень хочу себе собаку,
 своей питомца я назову
 Дикки. Это порода "Ласки",
 которая очень любит
 детей. Ма с сестрой будет
 ее воспитывать и папа будет
 очень любить, Ма будет
 очень её любить.

Тузю Есенин.



У меня дома живет
 попугай, но зовут
 Триша. Триша отличный
 кот милой. Он перелетает,
 кушает зернышки и
 поет тазу.





Доброе утро!

Сегодня предлагаем вам вместе с ребенком слепить своего питомца. Можно из пластилина или из соленого теста.


**Рецепт: смешать в одинаковых пропорциях муку и соль. Добавить немного растительного масла. Если хотите цветное тесто, добавить гуашь. Замесить крутое тесто, добавляя воду.
Творческих Вам успехов!**
















Здравствуйте, уважаемые родители!


Сегодня будем заниматься аппликацией. Предлагаю Вам пофантазировать и вместе с детьми изготовить домик для своего питомца. Поделка может быть плоскостной, объемной и сконструирована из кубиков или конструктора.

Обращаю внимание! При работе с ножницами проговорите технику безопасности. Творческих вам успехов!
















А вот и они - наши любимцы!


**Давайте
знакомиться!**



Кот Персик –
питомец
Салынина




Питомец -Маякова
Кирилла



Кошка Ершовой
Евы



Попугай –
Григорий.
Хохлов Петр



Любимица Вани
Розина



Питомцы Саши
Тарасенко.
Собака – Герда и
кошка Милочка

Заварзина Полина с
котом – Мурзиком.



Холодов Илья и
его
Пушистик



Карнаухов Алексей

У нас пока нет питомца дома,
летом брали кролика на передержку



Симоненкова
Полина
и ее кот маус



Гуцу Есения и кроха
Несси

Косенков Василий и
его любимец – кот
Тайсон





Питомец
Афанасьевой
Маши

Кот Волобуевой
Арины





Лисина София и
ее любимцы:
кот –Персик
и котенок-
Лампо



honor 10

**До новых
встреч!**

