

Рекомендации для
учителей по
интегрированному
обучению учащихся с
различными
нарушениями развития



Общие рекомендации

1. Собрать как можно больше информации о нарушении учащегося.
2. Подготовить класс к интегрируемому учащемуся
3. Научить ребенка осознавать и понимать собственные границы возможностей.
4. Не навязывайте свою помощь.
5. Уделяйте достаточно внимания взаимоотношениям интегрируемого учащегося с одноклассниками.
6. Мотивируйте ребенка к участию в мероприятиях.
7. Сотрудничество с Центром сопровождения.
8. Учитывайте возможности и ограничения ребенка.
9. Привлекайте к помощи одноклассников, но не настаивайте в ней.

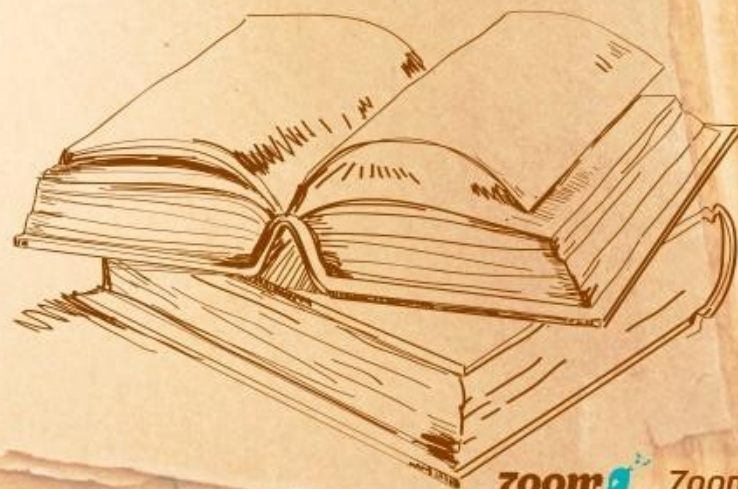


10. Если сопровождение ребенка вам мешает скажите об этом самому сопровождающему.

11. Можно сопровождение подключать к участию в мероприятиях.

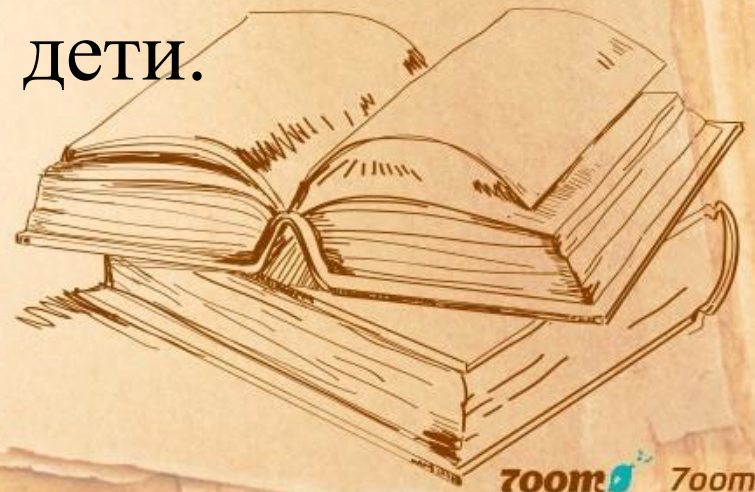
12. Поддерживайте регулярные контакты с родителями ребенка.

13. Делитесь с сопровождающим вашими наблюдениями за общением и работой с ребенком в классе.



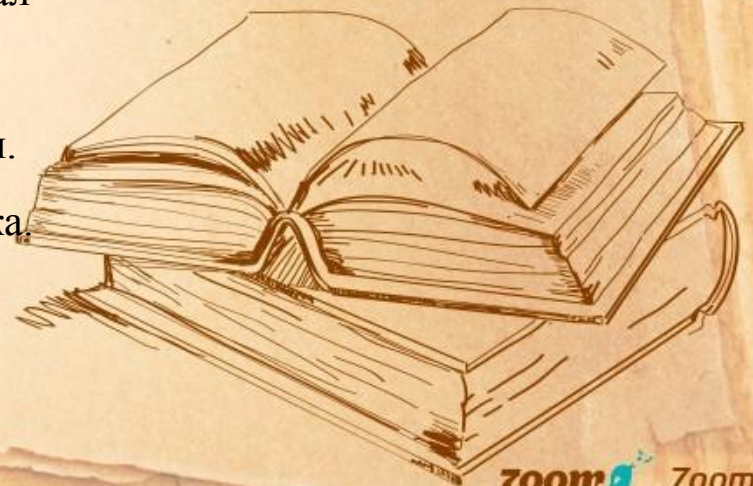
Помните, что не все проблемы, возникающие у интегрируемого учащегося, являются прямым следствием его нарушения.

Ребенок с нарушением имеет свой характер и переживает такие же стадии развития, как и остальные дети.



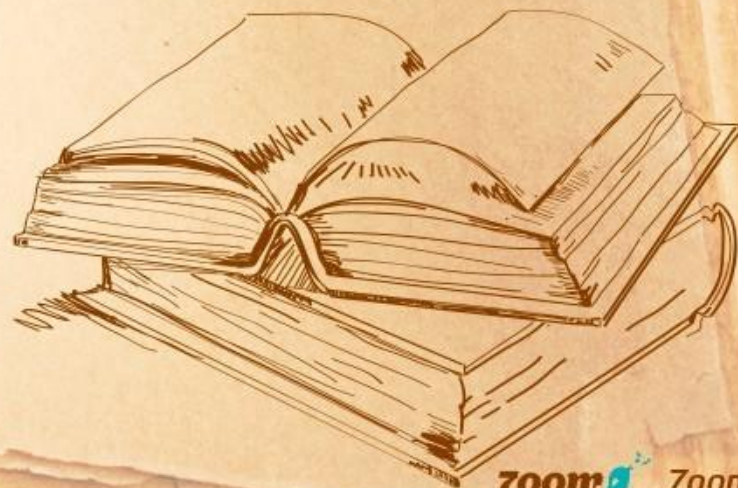
Рекомендации учителю при интегрированном обучении детей с нарушением слуха.

1. Помните о том что слабослышащий ребенок вынужден концентрировать свое внимание, это очень утомляет.
 - Не давайте долгие устные задания.
 - Поощряйте вопросы
2. Прежде чем давать новую тему, напишите схему на доске.
3. Задания и домашнюю работу давайте в начале урока.
4. Следите что бы слабослышащий учащийся давал правильные и полные ответы.
5. Сопровождайте некоторые объяснения жестами.
6. Определите правильное место для этого ученика.



Помощь при восприятии речи

- Артикулируйте, но не преувеличенно
- Говорите медленней чем обычно
- Не говорите с полным ртом
- Во время объяснения не пишите на доске
- Старайтесь во время урока меньше ходить по классу



Внимание к слуховому аппарату

- Разъясните о функциях и правильной настройке слухового аппарата
- Научитесь менять батарейки
- Напоминайте ребенку о гигиене и тщательном уходе за аппаратом
- Если есть неполадки с аппаратом сообщите об этом родителям.

