



ЦЕНТРАЛЬНАЯ
РАЙОННАЯ
БИБЛИОТЕКА
ИМ. Д. С. ЛИХАЧЕВА

**"ПОКА ЖИВЫ
БИБЛИОТЕКИ,
КУЛЬТУРА
НЕ ПОГИБНЕТ"**
Д. С. Лихачев





Драматург, прозаик, классик, имя которого знакомо практически каждому любителю литературы не только в России, но и далеко за ее пределами, врач и, наконец, обладатель острого ума и искрометного чувства юмора – все это Антон Чехов.


Творческий путь А. П. Чехова начался с коротеньких, не больше двух-трёх страниц, забавных рассказов – так называемых, фельетонов.

Им посвящены следующие задания, выполнив которые, ты вспомнишь, а ,может быть, заново откроешь для себя творчество этого писателя.

- **Первые свои произведения он начал ещё в юности. Посетив в 13-летнем возрасте театр, он навеки влюбился в искусство, и вскоре начал свои первые литературные опыты, в основном рассказы.**
- **После того как писатель встречал смешную фамилию, он ее использовал при написании своих рассказов.**
- **Работал прозаик в строго отведенные для этого часы, никогда не отступая (разве что за редким исключением) от выверенного годами расписания. Кроме того, Чехов не позволял себе и неопрятности: за письменный стол он всякий раз усаживался в костюме и при бабочке.**
- **При нем часто имелась записная книжка, куда классик заносил и случайно подслушанные разговоры, и образы встреченных людей. Если же блокнота в нужный момент не оказывалось под рукой, писатель делал краткие наброски на визитках, салфетках, клочках бумаги, которые потом тщательно хранил.**

1. «Чернильная КЛЯКСА»


- Угадав, кто скрылся в кляксе, ты узнаешь название рассказа А. П. Чехова.



2. Кроссворд


«ЛОШАДИНАЯ ФАМИЛИЯ»

- По вертикали кроссворд заполнен – это фамилия, которую пытались вспомнить герои одноимённого рассказа.
- Найди в тексте произведения другие фамилии и заполни кроссворд по горизонтали.



3. Мозаика «ИЛЛЮСТРАЦИЯ»

- Рассмотри эту мозаику из «кусочков» книжной картинки. Узнай, какой рассказ проиллюстрировал художник.



«АБРА-КАДАБРА»

- *Сложи название рассказа, используя буквы из этой цепочки (буквы могут повторяться).*

«ЛЕКАРИ»

- Этим персонажам для лечения боли предлагались следующие нетрадиционные средства: примочки из водки с хреном, полоскание тёплым молоком, водкой, коньяком, прикладывание табачной копоти, опий, скипидар, керосин, ниточка с Афонской горы, намазывание щеки йодом, вата ушах, смоченная в спирту, хина и даже заговор по телеграфу.



От какой боли эти средства? Кому из героев они предлагались и в каких рассказах?


«НАЙДИ СЛОВО»

- Узнай название юмористического рассказа группы картинок.

по




1



«НАЙДИ СЛОВО»

- Узнай название юмористического рассказа по группе картинок.




2




«НАЙДИ СЛОВО»

- Узнай название юмористического рассказа по группе картинок.

по



3



Творческое задание «СИНКВЕЙН»




- *Напиши синквейн об одном из героев юмористических рассказов А. П. Чехова.*
- *Что такое Синквейн и Правила написания синквейна смотри далее.*

Что такое «СИНКВЕЙН»?



- Слово «синквейн» происходит от французского слова «пять» и означает «стихотворение, состоящее из пяти строк»
- Синквейн – это не обычное стихотворение, а стихотворение, написанное в соответствии с определёнными правилами

Правила составления СИНКВЕЙН



- Синквейн состоит из 5 строк
- Его форма напоминает ёлочку
- 1. одно существительное - тема синквейна.
- 2. два прилагательных, раскрывающих тему синквейна.
- 3. три глагола, описывающих действия, относящиеся к теме синквейна.
- 4. фраза – афоризм, при помощи которого нужно выразить своё отношение к теме.
- 5. слово, связанное с первым, отражающее сущность темы, выражающее личное отношение автора синквейна к теме.

Пример синквейна:

*Костя
Любознательный, честный.
Рассуждает, учится, помогает.
Сначала думает – потом делает.
Настоящий товарищ.*

АУДИОКНИГИ

<https://akniga.org/chehov-anton-tolstyy-i-tonkiy>

<https://akniga.org/chehov-anton-loshadinaya-familiya>

<https://knigavuhe.org/book/khirurgija/>

https://sheba.spb.ru/radio/zloy_malchik.htm

https://detskiychas.ru/audio-skazki/chehov_zloumyshlennik/

<https://teatr.audio/chehov-anton-nalim>

<https://teatr.audio/chehov-anton-peresolil>



*Желаю успеха в выполнении заданий и жду
твоих ответов на почту:*

det_ot@mail.ru

*Презентацию подготовила ведущий библиотекарь детского отдела ЦРБ им Д. С. Лихачёва
Беспалова Светлана Борисовна*



Электронные источники

- https://lit-helper.com/p_Yumor_i_satira_v_rasskazah_A_P_Chehov_a
- <https://godliteratury.ru/events-post/yumoristicheskie-rasskazy-chekhova-9-klas>
- <https://faktoved.ru/>
- <https://obrazovaka.ru/essay/chehov/interesnye-fakty-iz-zhizni>