

Анализ доходности «токсичных» валют и юаня за 2021-2022 гг.

Подготовил: Лобурец Фёдор
Проверила: Травкина Е.В.

МОСКВА, 2022 Г.

Динамика и доходность валют за 2021 г.

Курс доллара за 2021 г. (ЦБ РФ)



+564,3263

Курс евро за 2021 г. (ЦБ РФ)



-7405,5105

Курс фунта ст. за 2021 г. (ЦБ РФ)



-783,756

Курс японской иены за 2021 г. (ЦБ РФ)



-9909,95

Курс китайского юаня за 2021 г. (ЦБ РФ)



+3140,161

Динамика и доходность валют за 2022 г.

Курс доллара за 2022 г. (ЦБ РФ)



-20050

Курс евро за 2022 г. (ЦБ РФ)



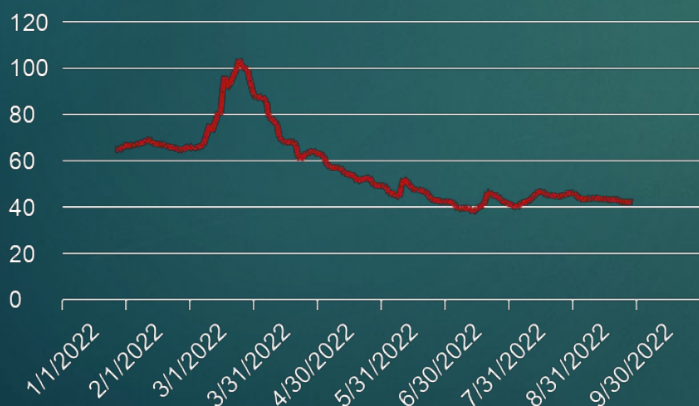
-28420,855

Курс фунта стерлингов за 2022 г. (ЦБ РФ)



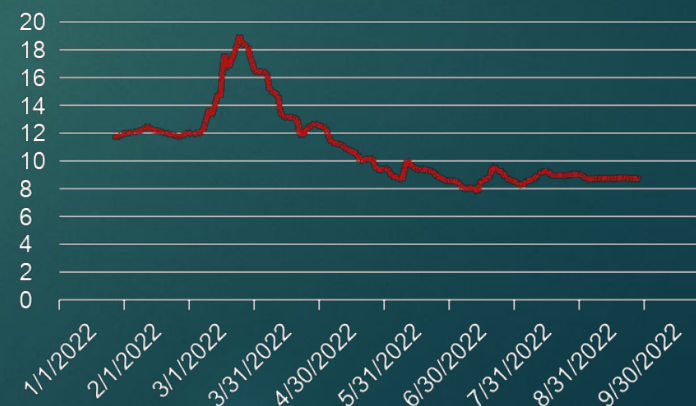
-31104,8

Курс японской иены за 2022 г. (ЦБ РФ)



-35102,9

Курс китайского юаня за 2022 г. (ЦБ РФ)

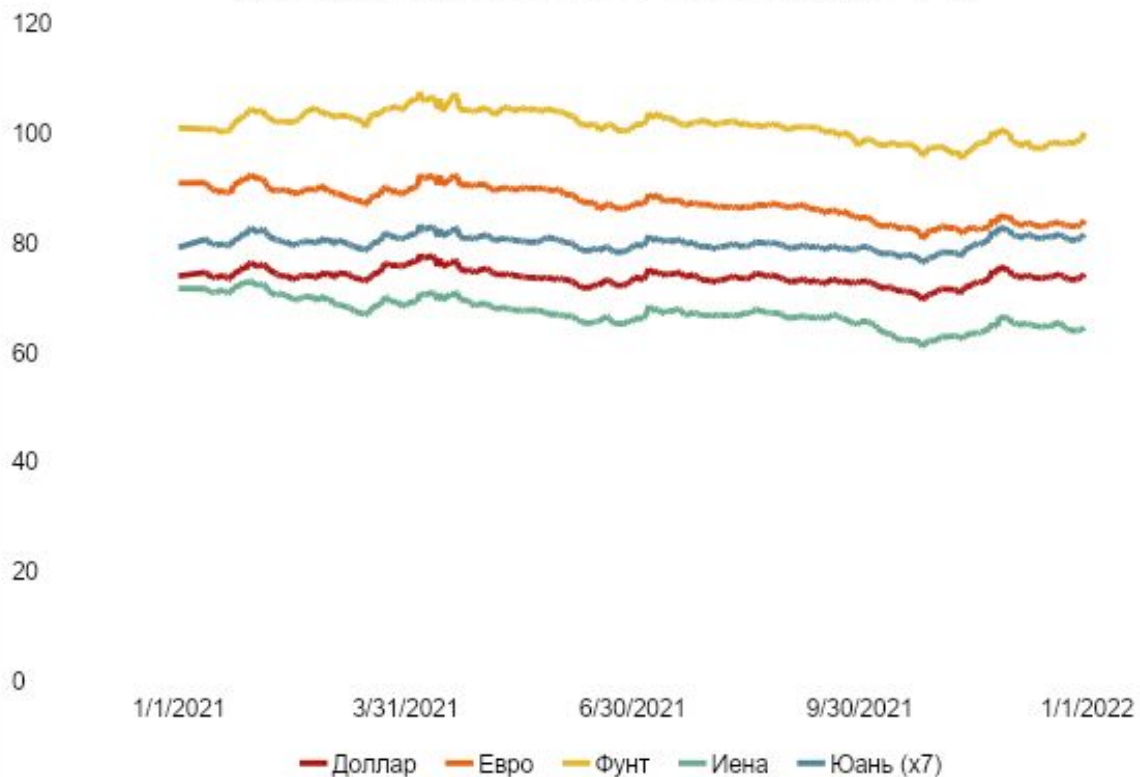


-26538,4

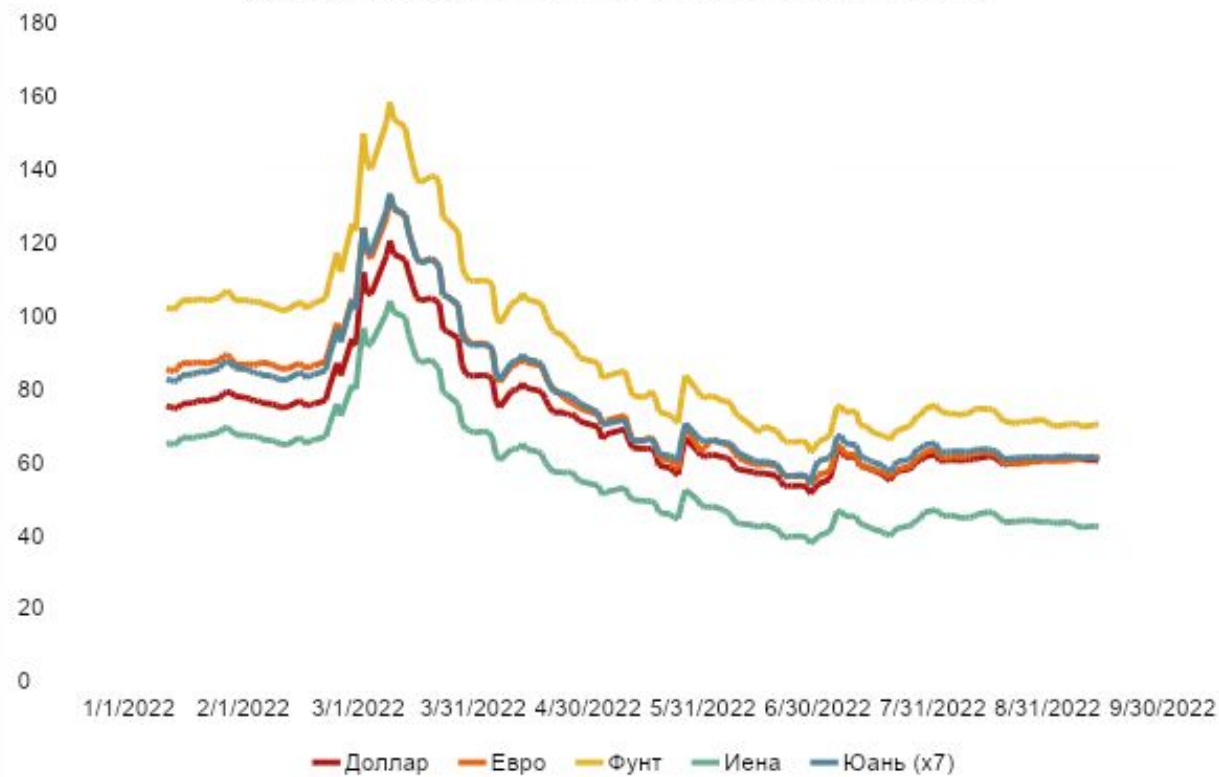
Средняя доходность:
-28,24%

Динамика валют относительно друг друга

Динамика курсов валют за 2021 г. (ЦБ РФ)



Динамика курсов валют за 2022 г. (ЦБ РФ)



Спасибо за внимание!