



Департамент гражданской обороны и
защиты населения
Министерства по делам гражданской
обороны, чрезвычайным
ситуациям и ликвидации последствий
стихийных бедствий
Донецкой Народной Республики

**4 октября –
День Гражданской обороны
Донецкой Народной Республики**

Викторина на знание основ гражданской обороны



Назовите дату проведения
Всемирного дня гражданской обороны?



а) 1 марта

б) 1 апреля

в) 1 сентября

а) 1 марта

б) 1 апреля

в) 1 сентября

Что изображено на фотографиях?



а) карнавальная маска

б) шлем

в) противогаз


а) карнавальная маска


б) шлем

в) противогаз



Что обозначает этот знак?






а) опасность удара молнией!

б) внимание! опасность!

в) опасность поражения
электрическим током!



а) опасность удара молнией!

б) внимание! опасность!

в) опасность поражения
электрическим током!

Что обозначает этот знак?





а) осторожно! холод!

б) берегись поезда!

в) опасность радиоактивного
излучения; радиоактивные вещества



а) осторожно! холод!

б) берегись поезда!

в) опасность радиоактивного
излучения; радиоактивные вещества

Что обозначает этот указатель?





а) нырять запрещено!

б) купаться разрешено!

в) купаться запрещено!



а) нырять запрещено!

б) купаться разрешено!

в) купаться запрещено!

Что обозначает этот знак?





а) внимание! опасность!

б) взрывоопасно!

в) пожароопасно!



а) внимание! опасность!

б) взрывоопасно!

в) пожароопасно!

Что обозначает этот знак?





а) пункт (место) сбора

б) указатель выхода

в) направление к
эвакуационному выходу



а) пункт (место) сбора

б) указатель выхода

в) направление к
эвакуационному выходу

Что обозначает этот указатель?



а) направление до актового зала

б) направление к выходу

в) направление движения и расстояние до убежища



а) направление до актового
зала

б) направление к выходу

в) направление движения
и расстояние до убежища



Вы услышали прерывистое завывание сирены – сигнал «Внимание – всем!» Ваши действия?



а) наденете средства защиты (маски) и покинете помещение

б) включите радио или телевидение и будете слушать экстренное сообщение о том, какая именно опасность угрожает и как действовать в данном случае





в) быстро направитесь в защитное сооружение

а) наденете средства защиты (маски) и покинете помещение

б) включите радио или телевидение и будете слушать экстренное сообщение о том, какая именно опасность угрожает и как действовать в данном случае

в) быстро направитесь в защитное сооружение

Что нужно сообщить при вызове служб экстренной помощи?

		Феникс
Служба МЧС		101
Служба Полиции		102
Скорая Медицинская Помощь		103
Аварийная газовая служба		104 (062) 305 35 63

а) название учебного учреждения

б) свой адрес проживания

в) причину вызова (пожар, авария, утечка газа, и т.д.), адрес, свою фамилию и номер телефона

а) название учебного учреждения

б) свой адрес проживания

в) причину вызова (пожар, авария, утечка газа, и т.д.), адрес, свою фамилию и номер телефона

**Если вы оказались на улице при обстреле,
Ваши действия?**



а) бежать к людям или в сторону жилого дома

б) немедленно лечь на землю закрыть голову руками, после чего внимательно найти место, где можно спрятаться (бетонная конструкция, канава, любой выступ или углубление в земле)

в) выходить на открытую территорию

а) бежать к людям или в сторону жилого дома

б) немедленно лечь на землю закрыть голову руками, после чего внимательно найти место, где можно спрятаться (бетонная конструкция, канава, любой выступ или углубление в земле)

в) выходить на открытую территорию

**Если маршрут вашего движения
расположен через минное поле, Ваши
действия?**



а) бросить камень на минное поле

б) вернуться обратно той же дорогой

в) пытаться перепрыгнуть установленные границы

а) бросить камень на минное поле

б) вернуться обратно той же дорогой

в) пытаться перепрыгнуть установленные границы

Если вы обнаружили взрывоопасный предмет в подъезде жилого дома, Ваши действия?



а) немедленно сообщить об опасной находке в полицию (тел. 102) либо в МЧС ДНР (тел. 101) или взрослому

б) вынести взрывоопасный предмет из подъезда жилого дома

в) накрыть взрывоопасный предмет для дальнейшего овладения им

а) немедленно сообщить об опасной находке в полицию (тел. 102) либо в МЧС ДНР (тел. 101) или взрослому

б) вынести взрывоопасный предмет из подъезда жилого дома

в) накрыть взрывоопасный предмет для дальнейшего овладения им

**Если вы обнаружили подозрительную сумку
или пакет в общественном транспорте,
Ваши действия?**



а) отдать водителю эту сумку или пакет

б) взять с собой подозрительную сумку или пакет и отдать родителям

в) опросить людей, находящихся рядом; установить, чья сумка (пакет), если хозяин не установлен, немедленно сообщить о находке водителю и сообщить по телефону 101

а) отдать водителю эту сумку или пакет

б) взять с собой подозрительную сумку или пакет и отдать родителям

в) опросить людей, находящихся рядом; установить, чья сумка (пакет), если хозяин не установлен, немедленно сообщить о находке водителю и сообщить по телефону 101

При внезапном обрушении здания, Ваши действия?



а) спуститься в лифте покинуть здание, и на входе в здание ожидать службу спасения.

б) выйти на балкон и звать на помощь

в) спустится по лестнице покинуть здание, отойти от рушащегося здания на безопасное расстояние (расстояние, равное высоте здания). Если нет возможности выйти из здания, то необходимо встать в безопасное место: проемы капитальных внутренних стен, углы или спрятаться под стол – он защитит от падающих предметов и обломков.

а) спуститься в лифте покинуть здание, и на входе в здание ожидать службу спасения.

б) выйти на балкон и звать на помощь

в) спустится по лестнице покинуть здание, отойти от рушащегося здания на безопасное расстояние (расстояние, равное высоте здания). Если нет возможности выйти из здания, то необходимо встать в безопасное место: проемы капитальных внутренних стен, углы или спрятаться под стол – он защитит от падающих предметов и обломков.

Если гроза застала на улице, Ваши действия?



а) как можно быстрее доехать на велосипеде домой

б) как можно скорее укрыться в магазине или жилом доме. Если таких вариантов нет, нужно переждать грозу, присев на корточки под невысокими насаждениями, немедленно отключить мобильный телефон

в) быстро спрятаться под высокое дерево, позвонить по мобильному телефону родителям, сообщить о том, что началась гроза

а) как можно быстрее доехать на велосипеде домой

б) как можно скорее укрыться в магазине или жилом доме. Если таких вариантов нет, нужно переждать грозу, присев на корточки под невысокими насаждениями, немедленно отключить мобильный телефон

в) быстро спрятаться под высокое дерево, позвонить по мобильному телефону родителям, сообщить о том, что началась гроза

Если на Вас загорелась одежда, Ваши действия?



а) постараетесь сорвать одежду

б) остановитесь, постарайтесь быстро снять горящую одежду, упасть на землю и кататься, сбивая пламя. Накинете на себя любую плотную ткань (пальто или одеяло и пр.), оставив при этом голову открытой

в) будете искать ближайший водоём

а) постараетесь сорвать одежду

б) остановитесь, постарайтесь быстро снять горящую одежду, упасть на землю и кататься, сбивая пламя. Накинете на себя любую плотную ткань (пальто или одеяло и пр.), оставив при этом голову открытой

в) будете искать ближайший водоём

**Открыв дверь квартиры на 10-м этаже,
вы обнаружили сильное задымление.
Ваши действия?**



а) спуститесь на лифте вниз и выбежите из здания

б) подниметесь вверх и спрячетесь на чердаке

в) плотно закроете дверь и позвоните по телефону 101

а) спуститесь на лифте вниз и выбежите из здания

б) подниметесь вверх и спрячетесь на чердаке

в) плотно закроете дверь и позвоните по телефону 101

Первая помощь при ожогах



а) охладить место ожога и наложить стерильную повязку

б) намазать место ожога маслом

в) обработать место ожога йодом

а) охладить место ожога и наложить стерильную повязку

б) намазать место ожога маслом

в) обработать место ожога йодом

Как остановить кровотечение?



а) наложить жгут выше места кровотечения, срочно обратиться за медицинской помощью

б) намазать место маслом, срочно обратиться за медицинской помощью

в) обработать место кровотечения йодом, срочно обратиться за медицинской помощью

а) наложить жгут выше места кровотечения, срочно обратиться за медицинской помощью

б) намазать место маслом, срочно обратиться за медицинской помощью

в) обработать место кровотечения йодом, срочно обратиться за медицинской помощью

Как остановить носовое кровотечение?



а) запрокинуть голову назад, прижать крыло носа к перегородке

б) сильно высморкаться

в) голову слегка наклонить вперед,
прижать крыло носа к перегородке

а) запрокинуть голову назад, прижать крыло носа к перегородке

б) сильно высморкаться

в) голову слегка наклонить вперед,
прижать крыло носа к перегородке

СПАСИБО ЗА ВНИМАНИЕ !